



บันทึกข้อความ

ส่วนราชการ ฝ่ายบริหารทั่วไป โรงพยาบาลบุญทริก จังหวัดอุบลราชธานี
ที่ อบ ๐๐๓๓.๐๐๑.๑๐/๒๒๘๘ วันที่ ๑๐ ตุลาคม ๒๕๖๘

เรื่อง ขอรายงานงบแสดงผลการดำเนินงาน งบแสดงสถานะทางการเงิน

เรียน ผู้อำนวยการโรงพยาบาลบุญทริก

ด้วยงานการเงินและบัญชี กลุ่มงานบริหารทั่วไป โรงพยาบาลบุญทริก สำนักงานสาธารณสุข
จังหวัดอุบลราชธานี ขอรายงานงบแสดงผลการดำเนินงาน งบแสดงสถานะทางการเงิน ของโรงพยาบาลบุญทริก
ประจำเดือนกันยายน ๒๕๖๘ ปีงบประมาณ ๒๕๖๘ ตามเอกสารแนบท้ายหนังสือฉบับนี้

จึงเรียนมาเพื่อโปรดทราบและพิจารณา

(นางสาวนภรัตน์ บุปผา)

นักวิชาการเงินและบัญชี

เสนอหัวหน้ากลุ่มงานบริหารงานทั่วไป

(นายจันทรศิริ คำแสน)

นักจัดการงานทั่วไปชำนาญการ

หัวหน้ากลุ่มงานบริหารทั่วไป

(นายเอกพจน์ อินโสม)

เจ้าพนักงานสาธารณสุขอาวุโส

รองผู้อำนวยการด้านบริหาร

(นายอิทธิศักดิ์ เจริญทรัพย์)

นายแพทย์เชี่ยวชาญ (ด้านเวชกรรมป้องกัน)

ผู้อำนวยการโรงพยาบาลบุญทริก



บันทึกข้อความ

ส่วนราชการ ฝ่ายบริหารทั่วไป โรงพยาบาลบุญทริก จังหวัดอุบลราชธานี
ที่ อบ ๐๐๓๓.๐๐๑.๑๐/พิเศษ วันที่ ๑๐ ตุลาคม ๒๕๖๘
เรื่อง วิเคราะห์สถานการณ์การเงินการคลัง ประจำเดือน กันยายน ๒๕๖๘
เรียน ผู้อำนวยการโรงพยาบาลบุญทริก


ด้วยฝ่ายบริหารทั่วไป งานการเงินและบัญชี ใคร่ขออนุมัติรายงานผลการดำเนินงานประจำเดือน
กันยายน ๒๕๖๘ ดังนี้


เงินบำรุงคงเหลือทั้งหมด		88,836,475.28
เงินสด		7,620.25
ช.กรุงเทพ-บำรุง		4,166,217.36
ช.กรุงเทพ-กองทุนฯ		31,900.97
ช.กรุงเทพ-ประกันสังคม		9,061,467.46
ช.กรุงเทพ-แรงงานต่างด้าว		45,544.82
ช.กรุงเทพ-เงินบริจาค		495,219.83
ช.ส.-เงินบริจาค		137,026.85
เงินฝากธนาคาร-นอกงบประมาณ ช.ส.		18,038,476.35
เงินฝากธนาคาร-นอกงบประมาณออมสิน		52,291,010.76
เงินฝากธนาคาร-นอกงบประมาณที่มีวัตถุประสงค์ฯ(ลงทุน)		4,561,990.63
ลูกหนี้เงินยืม-เงินบำรุงคงเหลือ		6,000.00
ดัชนีการเงิน 7 ระดับ (RIS) อยู่ระดับ 1		
คงคลังคงเหลือ		10,937,897.01
ยา		4,517,139.52
วัสดุเภสัชกรรม		186,138.00
วัสดุการแพทย์ทั่วไป		1,838,074.21
วัสดุวิทยาศาสตร์และการแพทย์		2,518,916.50
วัสดุทันตกรรม		283,250.06
วัสดุสำนักงาน		288,964.26
วัสดุไฟฟ้าและวิทยุ		227,133.43
วัสดุคอมพิวเตอร์		420,687.10
วัสดุงานบ้านงานครัว		406,933.22


วัสดุก่อสร้าง	144,809.44	
วัสดุอื่นๆ	105,851.27	
เจ้าหนี้ทั้งหมด		15,213,438.02
Current Ratio	4.45	
Quick Ratio	4.00	
Cash Ratio	3.48	
Net Working Capital	84,873,370.31	
NI+Depreciation	-29,666,230.47	
EBITDA	-8,427,672.98	

จากข้อมูลข้างบนจะเห็นได้ว่าทางหน่วยงานมีสภาพคล่อง สามารถดำเนินงานได้ดี ดัชนีการเงิน 7 ระดับ (RIS) อยู่ระดับ 1 เนื่องจาก NI ติดลบ (โดยเป็นผลมาจากการปรับปรุงบัญชีรายได้เหมาะสมกับลูกหนี้ UC-OP ใน CUP) และยังมีรายได้ค้างรับที่รอโอน จาก สปสช. งวดสิงหาคมและกันยายน68 ด้านดัชนีการเงินยังดี ด้านรายรับเน้นรายได้จากลูกหนี้ Non UC ทุกประเภท ด้านรายจ่ายควบคุมกำกับให้เป็นไปตามแผนการเงินการคลังไม่ซื้อของนอกแผนมีแผนชำระหนี้ที่ชัดเจนตามมติคณะกรรมการบริหารโรงพยาบาลและไม่ให้กระทบกับผลการดำเนินงาน

เสนอหัวหน้ากลุ่มงานบริหารงานทั่วไป


 (นายจันท์ศิริ คำแสน)
 นักจัดการงานทั่วไปชำนาญการ
 หัวหน้ากลุ่มงานบริหารทั่วไป


 (นายเอกพจน์ อินโสม)
 เจ้าพนักงานสาธารณสุขอาวุโส
 รองผู้อำนวยการด้านบริหาร


 (นายอิทธิศักดิ์ เจริญทรัพย์)
 นายแพทย์เชี่ยวชาญ (ด้านเวชกรรมป้องกัน)
 ผู้อำนวยการโรงพยาบาลบุษราคัม

รายงานสรุปคะแนนการส่งบทดลอง (รายหน่วยบริการ)

เขต 10 - อุบลราชธานี

งวดเดือน กันยายน 2568

10950 - บุณชกริก, รพช.

คะแนนแม่ข่าย คะแนนลูกข่าย

101.1 คะแนนคุณภาพบัญชีแม่ข่าย

100.00

101.2 คะแนนคุณภาพบัญชีลูกข่าย

50.00

100.00

50.00

จังหวัด อุบลราชธานี
 บณชริก, รพช.
 ณ เดือน กันยายน 2568

100	Current Ratio	สินทรัพย์หมุนเวียน	หนี้สินหมุนเวียน	เท่า
	X/Y	109,487,229.34	24,613,859.03	4.45
101	Quick Ratio	เงินสดและรายการ เทียบเท่าเงินสดและลูกหนี้	หนี้สินหมุนเวียน	เท่า
	X/Y	98,457,471.18	24,613,859.03	4.00
102	Cash Ratio	เงินสดและรายการ เทียบเท่าเงินสด	หนี้สินหมุนเวียน	เท่า
	X/Y	85,668,565.45	24,613,859.03	3.48
103	อัตราส่วนลูกหนี้ต่อสินทรัพย์หมุนเวียน	ลูกหนี้รวม	สินทรัพย์หมุนเวียน	เท่า
	X/Y	7,277,389.69	109,487,229.34	0.07
104	Networking Capital	สินทรัพย์หมุนเวียน	หนี้สินหมุนเวียน	บาท
	X-Y	109,487,229.34	24,613,859.03	84,873,370.31
105	เงินบำรุงคงเหลือสุทธิ	เงินบำรุงคงเหลือ	ภาระหนี้สิน	บาท
	X-Y	85,668,565.45	24,613,859.03	61,054,706.42
105.1	เงินบำรุงคงเหลือ(หักหนี้แล้ว)ต่อหนี้สิน หมุนเวียน	เงินบำรุงคงเหลือ	หนี้สินหมุนเวียน	เท่า
	X/Y	85,668,565.45	24,613,859.03	3.48
260	Average Payment Period (ยาและ เวชภัณฑ์มิใช่ยา)	เจ้าหนี้การค้า(ยา วชช.) คงเหลือเฉลี่ย	เจ้าหนี้การค้า(ยา วชช.)รวม	วัน
	(X/Y)*จำนวนวันของเดือน	12,306,632.58	63,869,690.14	69.37
261	Average Collection Period-สิทธิ UC	ลูกหนี้การค้ารักษาสีสิทธิ UC เฉลี่ย	รายได้การค้ารักษาพยาบาลสิทธิ UC สุทธิ	วัน
	(X/Y)*จำนวนวันของเดือน	1,252,188.37	56,147,091.93	8.03
262	Average Collection Period- CSMBS	ลูกหนี้การค้ารักษาสีสิทธิ CS เฉลี่ย	รายได้การค้ารักษาพยาบาล CS สุทธิ	วัน
	(X/Y)*จำนวนวันของเดือน	2,355,841.12	14,131,841.28	60.01
263	Average Collection Period-SSS	ลูกหนี้การค้ารักษาสีสิทธิ SS (ในเครือข่าย) เฉลี่ย	รายได้การค้ารักษาพยาบาลสิทธิ SS สุทธิ	วัน
	(X/Y)*จำนวนวันของเดือน	961,229.19	1,431,515.62	241.73
264	Inventory Management	วัสดุคงคลังเฉลี่ย(ยา/ เวชภัณฑ์มิใช่ยา)	วัสดุใช้ไป (ยา/เวชภัณฑ์มิใช่ยา)	วัน
	(X/Y)*จำนวนวันของเดือน	8,600,052.48	55,906,754.39	55.38
302	อัตรากำไรขั้นต้น(ไม่มีค่าเสื่อมฯ)	กำไรขั้นต้น (ไม่รวมค่า เสื่อมฯ)	รวมรายได้การค้ารักษาพยาบาล/รายได้ งบประมาณส่วนบุคคลากร/รายได้กองทุน	%
	(X/Y)*100	-4,526,682.02	192,370,653.95	-2.35

จังหวัด อุบลราชธานี
 บณจทริก, รพช.
 ณ เดือน กันยายน 2568

303	อัตรากำไรขั้นต้น(มีค่าเสื่อมฯ)	กำไรขั้นต้น(มีค่าเสื่อมฯ)	รวมรายได้ค่ารักษาพยาบาล/รายได้ งบประมาณส่วนบุคคลากร/รายได้กองทุน	%
	(X/Y)*100	-30,401,892.69	192,370,653.95	-15.80
304	อัตรากำไรจากการดำเนินงาน(ไม่มีค่าเสื่อมฯ)	กำไรจากการดำเนินงาน (ไม่มีค่าเสื่อมฯ)	รวมรายได้ค่ารักษาพยาบาล/รายได้ งบประมาณส่วนบุคคลากร/รายได้กองทุน	%
	(X/Y)*100	-28,661,547.03	192,370,653.95	-14.90
305	อัตรากำไรจากการดำเนินงาน(มีค่าเสื่อมฯ)	กำไรจากการดำเนินงาน (มีค่าเสื่อมฯ)	รวมรายได้ค่ารักษาพยาบาล/รายได้ งบประมาณส่วนบุคคลากร/รายได้กองทุน	%
	(X/Y)*100	-55,937,579.19	192,370,653.95	-29.08
306	อัตรากำไรสุทธิ(ไม่มีค่าเสื่อมฯ)	กำไรสุทธิ(ไม่มีค่าเสื่อมฯ)	รายได้รวม	%
	(X/Y)*100	-2,390,198.31	222,511,489.44	-1.07
307	อัตรากำไรสุทธิ(มีค่าเสื่อมฯ)	กำไรสุทธิ(มีค่าเสื่อมฯ)	รายได้รวม	%
	(X/Y)*100	-29,666,230.47	222,511,489.44	-13.33
310	ค่าใช้จ่ายรวมต่อรายได้จากการบริการ %	ค่าใช้จ่ายรวม	รวมรายได้ค่ารักษาพยาบาล	%
	(X/Y)*100	252,177,719.91	192,370,653.95	131.09
311	ต้นทุนค่ารักษาพยาบาลต่อค่าใช้จ่ายรวม %	ต้นทุนค่ารักษาพยาบาล	ค่าใช้จ่ายรวม	%
	(X/Y)*100	222,772,546.64	252,177,719.91	88.34
312	ค่าใช้จ่ายดำเนินการต่อค่าใช้จ่ายรวม %	ค่าใช้จ่ายดำเนินการ	ค่าใช้จ่ายรวม	%
	(X/Y)*100	25,535,686.50	252,177,719.91	10.13
313	ค่าใช้จ่ายบุคลากรต่อค่าใช้จ่ายรวม %	ค่าใช้จ่ายบุคลากรรวม	ค่าใช้จ่ายรวม	%
	(X/Y)*100	125,360,728.34	252,177,719.91	49.71
314	กำไรสุทธิ(ไม่มีค่าเสื่อมฯ)ต่อสินทรัพย์รวม %	กำไรสุทธิ(ไม่มีค่าเสื่อมฯ)	สินทรัพย์รวม	%
	(X/Y)*100	-2,390,198.31	250,750,090.48	-0.95
315	กำไรสุทธิ(มีค่าเสื่อมฯ)ต่อสินทรัพย์รวม %	กำไรสุทธิ(มีค่าเสื่อมฯ)	สินทรัพย์รวม	%
	(X/Y)*100	-29,666,230.47	250,750,090.48	-11.83
316	I/E Ratio	รายได้รวม	ค่าใช้จ่ายรวม	เท่า
	X/Y	222,511,489.44	252,177,719.91	0.88
320	Operating Margin %	EBITDA	รวมรายได้ค่ารักษาพยาบาล	%
	(X/Y)*100	-8,427,672.98	192,370,653.95	-4.38
321	Return on Asset %	รายได้สูง(ต่ำ)กว่า ค่าใช้จ่ายสุทธิ	สินทรัพย์รวม	%
	(X/Y)*100	-29,666,230.47	250,750,090.48	-11.83
333	EBITDA	รายได้(ไม่รวมงบลงทุน)	ค่าใช้จ่าย(ไม่รวมค่าเสื่อมฯ)	บาท
	X-Y	216,474,014.77	224,901,687.75	-8,427,672.98
334	NI+Depreciation	รายได้รวม	ค่าใช้จ่ายรวม	บาท
	X-Y	222,511,489.44	252,177,719.91	-29,666,230.47

จังหวัด อุบลราชธานี				
หน่วยงาน บุนนทริก, รพช.				
100	Current Ratio	สินทรัพย์หมุนเวียน	หนี้สินหมุนเวียน	เท่า
	งวด สิงหาคม 2568	121,892,985.24	20,424,890.51	5.97
	งวด กันยายน 2568	109,487,229.34	24,613,859.03	4.45
101	Quick Ratio	เงินสดและรายการเทียบเท่าเงินสด และลูกหนี้	หนี้สินหมุนเวียน	เท่า
	งวด สิงหาคม 2568	110,219,910.07	20,424,890.51	5.40
	งวด กันยายน 2568	98,457,471.18	24,613,859.03	4.00
102	Cash Ratio	เงินสดและรายการเทียบเท่าเงินสด	หนี้สินหมุนเวียน	เท่า
	งวด สิงหาคม 2568	97,152,058.10	20,424,890.51	4.76
	งวด กันยายน 2568	85,668,565.45	24,613,859.03	3.48
103	อัตราส่วนลูกหนี้ต่อสินทรัพย์ หมุนเวียน	ลูกหนี้รวม	สินทรัพย์หมุนเวียน	เท่า
	งวด สิงหาคม 2568	13,067,851.97	121,892,985.24	0.11
	งวด กันยายน 2568	7,277,389.69	109,487,229.34	0.07
104	Networking Capital	สินทรัพย์หมุนเวียน	หนี้สินหมุนเวียน	บาท
	งวด สิงหาคม 2568	121,892,985.24	20,424,890.51	101,468,094.73
	งวด กันยายน 2568	109,487,229.34	24,613,859.03	84,873,370.31
105	เงินบำรุงคงเหลือสุทธิ	เงินบำรุงคงเหลือ	ภาระหนี้สิน	บาท
	งวด สิงหาคม 2568	97,152,058.10	20,424,890.51	76,727,167.59
	งวด กันยายน 2568	85,668,565.45	24,613,859.03	61,054,706.42
105.1	เงินบำรุงคงเหลือ(หักหนี้แล้ว)ต่อ หนี้สินหมุนเวียน	เงินบำรุงคงเหลือ	หนี้สินหมุนเวียน	เท่า
	งวด สิงหาคม 2568	97,152,058.10	20,424,890.51	4.76
	งวด กันยายน 2568	85,668,565.45	24,613,859.03	3.48
260	Average Payment Period (ยา และเวชภัณฑ์มีโซยา)	เจ้าหนี้การค้า(ยา วชช.)คงเหลือ เฉลี่ย	เจ้าหนี้การค้า(ยา วชช.)รวม	วัน
	งวด สิงหาคม 2568	12,868,342.89	57,932,515.82	73.30
	งวด กันยายน 2568	12,306,632.58	63,869,690.14	69.37
261	Average Collection Period-สิทธิ UC	ลูกหนี้ค่ารักษาสัทธิ UC เฉลี่ย	รายได้ค่ารักษาพยาบาลสิทธิ UC สุทธิ	วัน
	งวด สิงหาคม 2568	3,636,858.88	54,671,120.03	21.95
	งวด กันยายน 2568	1,252,188.37	56,147,091.93	8.03
262	Average Collection Period- CSMBS	ลูกหนี้ค่ารักษาสัทธิ CS เฉลี่ย	รายได้ค่ารักษาพยาบาล CS สุทธิ	วัน
	งวด สิงหาคม 2568	2,742,488.62	13,756,110.14	65.79
	งวด กันยายน 2568	2,355,841.12	14,131,841.28	60.01

จังหวัด อุบลราชธานี

หน่วยงาน บุณทริก, รพช.

263	Average Collection Period-SSS	ลูกหนี้ค่ารักษาสิทธิ SS (ใน เครือข่าย) เฉลี่ย	รายได้ค่ารักษาพยาบาลสิทธิ SS สุทธิ	วัน
	งวด สิงหาคม 2568	888,645.19	1,282,127.62	228.72
	งวด กันยายน 2568	961,229.19	1,431,515.62	241.73
264	Inventory Management	วัสดุคงคลังเฉลี่ย(ยา/เวชภัณฑ์ มิใช่ยา)	วัสดุใช้ไป (ยา/เวชภัณฑ์มิใช่ยา)	วัน
	งวด สิงหาคม 2568	8,798,463.98	49,915,538.64	58.17
	งวด กันยายน 2568	8,600,052.48	55,906,754.39	55.38
302	อัตรากำไรขั้นต้น(ไม่มีค่าเสื่อมฯ)	กำไรขั้นต้น (ไม่รวมค่าเสื่อมฯ)	รวมรายได้ค่ารักษาพยาบาล/รายได้ งบประมาณส่วนบุคลากร/รายได้กองทุน	%
	งวด สิงหาคม 2568	8,659,996.12	182,011,444.64	4.76
	งวด กันยายน 2568	-4,526,682.02	192,370,653.95	-2.35
303	อัตรากำไรขั้นต้น(มีค่าเสื่อมฯ)	กำไรขั้นต้น(มีค่าเสื่อมฯ)	รวมรายได้ค่ารักษาพยาบาล/รายได้ งบประมาณส่วนบุคลากร/รายได้กองทุน	%
	งวด สิงหาคม 2568	-15,030,181.54	182,011,444.64	-8.26
	งวด กันยายน 2568	-30,401,892.69	192,370,653.95	-15.80
304	อัตรากำไรจากการดำเนินงาน(ไม่มีค่า เสื่อมฯ)	กำไรจากการดำเนินงาน(ไม่มีค่า เสื่อมฯ)	รวมรายได้ค่ารักษาพยาบาล/รายได้ งบประมาณส่วนบุคลากร/รายได้กองทุน	%
	งวด สิงหาคม 2568	-13,889,603.95	182,011,444.64	-7.63
	งวด กันยายน 2568	-28,661,547.03	192,370,653.95	-14.90
305	อัตรากำไรจากการดำเนินงาน(มีค่า เสื่อมฯ)	กำไรจากการดำเนินงาน(มีค่าเสื่อม ฯ)	รวมรายได้ค่ารักษาพยาบาล/รายได้ งบประมาณส่วนบุคลากร/รายได้กองทุน	%
	งวด สิงหาคม 2568	-38,875,299.09	182,011,444.64	-21.36
	งวด กันยายน 2568	-55,937,579.19	192,370,653.95	-29.08
306	อัตรากำไรสุทธิ(ไม่มีค่าเสื่อมฯ)	กำไรสุทธิ(ไม่มีค่าเสื่อมฯ)	รายได้รวม	%
	งวด สิงหาคม 2568	10,477,482.32	209,371,563.18	5.00
	งวด กันยายน 2568	-2,390,198.31	222,511,489.44	-1.07
307	อัตรากำไรสุทธิ(มีค่าเสื่อมฯ)	กำไรสุทธิ(มีค่าเสื่อมฯ)	รายได้รวม	%
	งวด สิงหาคม 2568	-14,508,212.82	209,371,563.18	-6.93
	งวด กันยายน 2568	-29,666,230.47	222,511,489.44	-13.33
310	ค่าใช้จ่ายรวมต่อรายได้จากการ บริการ %	ค่าใช้จ่ายรวม	รวมรายได้ค่ารักษาพยาบาล	%
	งวด สิงหาคม 2568	223,879,776.00	182,011,444.64	123.00
	งวด กันยายน 2568	252,177,719.91	192,370,653.95	131.09
311	ต้นทุนค่ารักษาพยาบาลต่อค่าใช้จ่าย รวม %	ต้นทุนค่ารักษาพยาบาล	ค่าใช้จ่ายรวม	%
	งวด สิงหาคม 2568	197,041,626.18	223,879,776.00	88.01
	งวด กันยายน 2568	222,772,546.64	252,177,719.91	88.34

จังหวัด อุบลราชธานี				
หน่วยงาน บณขริก, รพช.				
312	ค่าใช้จ่ายดำเนินการต่อค่าใช้จ่ายรวม %	ค่าใช้จ่ายดำเนินการ	ค่าใช้จ่ายรวม	%
	งวด สิงหาคม 2568	23,845,117.55	223,879,776.00	10.65
	งวด กันยายน 2568	25,535,686.50	252,177,719.91	10.13
313	ค่าใช้จ่ายบุคลากรต่อค่าใช้จ่ายรวม %	ค่าใช้จ่ายบุคลากรรวม	ค่าใช้จ่ายรวม	%
	งวด สิงหาคม 2568	114,679,184.02	223,879,776.00	51.22
	งวด กันยายน 2568	125,360,728.34	252,177,719.91	49.71
314	กำไรสุทธิ(ไม่มีค่าเสื่อมฯ)ต่อสินทรัพย์รวม %	กำไรสุทธิ(ไม่มีค่าเสื่อมฯ)	สินทรัพย์รวม	%
	งวด สิงหาคม 2568	10,477,482.32	261,800,621.11	4.00
	งวด กันยายน 2568	-2,390,198.31	250,750,090.48	-0.95
315	กำไรสุทธิ(มีค่าเสื่อมฯ)ต่อสินทรัพย์รวม %	กำไรสุทธิ(มีค่าเสื่อมฯ)	สินทรัพย์รวม	%
	งวด สิงหาคม 2568	-14,508,212.82	261,800,621.11	-5.54
	งวด กันยายน 2568	-29,666,230.47	250,750,090.48	-11.83
316	I/E Ratio	รายได้รวม	ค่าใช้จ่ายรวม	เท่า
	งวด สิงหาคม 2568	209,371,563.18	223,879,776.00	0.94
	งวด กันยายน 2568	222,511,489.44	252,177,719.91	0.88
320	Operating Margin %	EBITDA	รวมรายได้ค่ารักษาพยาบาล	%
	งวด สิงหาคม 2568	4,440,007.65	182,011,444.64	2.44
	งวด กันยายน 2568	-8,427,672.98	192,370,653.95	-4.38
321	Return on Asset %	รายได้สูง(ต่ำ)กว่าค่าใช้จ่ายสุทธิ	สินทรัพย์รวม	%
	งวด สิงหาคม 2568	-14,508,212.82	261,800,621.11	-5.54
	งวด กันยายน 2568	-29,666,230.47	250,750,090.48	-11.83
333	EBITDA	รายได้(ไม่รวมงบลงทุน)	ค่าใช้จ่าย(ไม่รวมค่าเสื่อมฯ)	บาท
	งวด สิงหาคม 2568	203,334,088.51	198,894,080.86	4,440,007.65
	งวด กันยายน 2568	216,474,014.77	224,901,687.75	-8,427,672.98
334	NI+Depreciation	รายได้รวม	ค่าใช้จ่ายรวม	บาท
	งวด สิงหาคม 2568	209,371,563.18	223,879,776.00	-14,508,212.82
	งวด กันยายน 2568	222,511,489.44	252,177,719.91	-29,666,230.47

หมายเหตุประกอบงบการเงิน

บุญทริก, รพช.

งบแสดงฐานะการเงิน

ณ เดือน กันยายน 2568

1.1.1 เงินสดและรายการเทียบเท่าเงินสด

เงินสด	7,620.25
เงินฝากคลัง - ที่มีวัตถุประสงค์เฉพาะ	1,293,614.00
เงินฝากหน่วยเบิกจ่าย-ฝากคลัง	100,466.80
เงินฝากธนาคาร - ในงบประมาณ	0.00
เงินฝากธนาคาร - นอกงบประมาณที่มีวัตถุประสงค์เฉพาะ ออมทรัพย์ (งบลงทุน UC)	4,561,990.63
เงินฝากธนาคาร - นอกงบประมาณที่มีวัตถุประสงค์เฉพาะออมทรัพย์	159,534.67
เงินฝากธนาคาร - นอกงบประมาณรอกการจัดสรรออมทรัพย์	4,232,525.00
เงินฝากธนาคาร - นอกงบประมาณ ออมทรัพย์	79,874,804.73
1.1.1 เงินสดและรายการเทียบเท่าเงินสด	90,230,556.08

1.1.2 ลูกหนี้หมุนเวียนและรายได้ค้างรับ

ลูกหนี้เงินยืม - เงินบำรุงนอกงบประมาณฝากธนาคารพาณิชย์	6,000.00
ลูกหนี้การรักษา - เบิกจ่ายตรงอปท.รูปแบบพิเศษ IP	5,384.00
ลูกหนี้การรักษา - เบิกต้นสังกัด OP	2,978.50
ลูกหนี้การรักษา - คนต่างด้าวและแรงงานต่างด้าว OP	0.00
ลูกหนี้การรักษา - บุคคลที่มีปัญหาสถานะและสิทธิ OP ใน CUP	0.00
ลูกหนี้รักษาบุคคลที่มีปัญหาสถานะและสิทธิ - เบิกจากส่วนกลาง OP	93,870.75
ลูกหนี้รักษาบุคคลที่มีปัญหาสถานะและสิทธิ - เบิกจากส่วนกลาง IP	124,659.25
ลูกหนี้การรักษา - ชำระเงิน OP	1,346,063.82
ลูกหนี้การรักษา - ชำระเงิน IP	352,942.25
ลูกหนี้การรักษา - เบิกต้นสังกัด IP	0.00
ลูกหนี้การรักษา UC - OP นอกสังกัด สธ.	18,559.00
ลูกหนี้การรักษา - พรบ.รถ OP	538,113.75
ลูกหนี้การรักษา - เบิกจ่ายตรงกรมบัญชีกลาง IP	0.00
ลูกหนี้การรักษา - เบิกจ่ายตรง อปท. IP	147,628.57
ลูกหนี้การรักษา - เบิกจ่ายตรง อปท. OP	490,346.00
รายได้ค้างรับ - บุคคลภายนอก	5,290,476.29
รายได้ค้างรับส่วนต่างการรักษาที่ต่ำกว่า IP - Non UC	221,039.75
ลูกหนี้การรักษา - พรบ.รถ IP	266,947.25
ลูกหนี้การรักษา UC - IP	0.00
ลูกหนี้การรักษา-เบิกจ่ายตรงกรมบัญชีกลาง OP	1,635,642.00
ลูกหนี้ค่าวัสดุ/อุปกรณ์/น้ำยา หน่วยงานภาครัฐ	0.00
ลูกหนี้ - ระบบปฏิบัติการฉุกเฉิน	35,700.00
ลูกหนี้การรักษา - เบิกจ่ายตรง อปท.รูปแบบพิเศษ OP	77,895.00
ลูกหนี้การรักษา UC - OP ใน CUP	0.00
ลูกหนี้ค่าตรวจสุขภาพหน่วยงานภาครัฐ	0.00
ลูกหนี้การรักษา UC - OP นอก CUP (ในจังหวัดสังกัด สธ.)	341,493.25
ลูกหนี้การรักษาด้านการสร้างเสริมสุขภาพและป้องกันโรค (P&P)	0.00
ลูกหนี้รักษาประกันสังคม 72 ชั่วโมงแรก	83,834.80

หมายเหตุประกอบงบการเงิน

บุญทวีกร, รพช.

งบแสดงฐานะการเงิน

ณ เดือน กันยายน 2568

ลูกหนี้ค่ารักษา UC - IP บริการเฉพาะ (CR)	545,695.75
ลูกหนี้ค่ารักษาประกันสังคม OP - เครือข่าย	791,147.00
ลูกหนี้ค่ารักษาประกันสังคม IP - เครือข่าย	214,678.63
ลูกหนี้ค่ารักษาประกันสังคม - ค่าใช้จ่ายสูง/อุบัติเหตุ/ฉุกเฉิน OP	70,582.00
ลูกหนี้ค่ารักษาประกันสังคม OP - นอกเครือข่าย สังกัด สป.สธ.	62,078.50
ลูกหนี้ค่ารักษาประกันสังคม IP - นอกเครือข่าย สังกัด สป.สธ.	17,294.25
ลูกหนี้ค่ารักษาประกันสังคม - กองทุนทดแทน	98,052.25
ลูกหนี้ค่ารักษา UC - OP บริการเฉพาะ (CR)	74,003.50
ค่าเผื่อหนี้สงสัยจะสูญ - ลูกหนี้ค่ารักษา UC- OP นอก CUP (ในจังหวัด)	-28,279.89
ค่าเผื่อหนี้สงสัยจะสูญ - ลูกหนี้ค่ารักษาข้าราชการ OP	-107,685.11
ค่าเผื่อหนี้สงสัยจะสูญ - ลูกหนี้ค่ารักษาข้าราชการ IP	-28,235.38
1.1.2 ลูกหนี้หมุนเวียนและรายได้ค้างรับ	12,788,905.73
1.1.5 สินค้าและวัสดุคงเหลือ	
วัสดุอื่น	105,851.27
วัสดุก่อสร้าง	144,809.44
วัสดุงานบ้านงานครัว	406,933.22
วัสดุคอมพิวเตอร์	420,687.10
วัสดุไฟฟ้าและวิทยุ	227,133.43
วัสดุทันตกรรม	283,250.06
วัสดุเชื้อเพลิงและหล่อลื่น	0.00
วัสดุวิทยาศาสตร์และการแพทย์	2,518,916.50
วัสดุการแพทย์ทั่วไป	1,838,074.21
วัสดุเภสัชกรรม	186,138.00
ยา	4,517,139.52
วัสดุสำนักงาน	288,964.26
วัสดุบริโภค	0.00
1.1.5 สินค้าและวัสดุคงเหลือ	10,937,897.01
1.1.6 สินทรัพย์หมุนเวียนอื่น	
ค่าใช้จ่ายจ่ายล่วงหน้า	91,861.15
เงินกองทุน UC จ่ายล่วงหน้า	0.00
1.1.6 สินทรัพย์หมุนเวียนอื่น	91,861.15
สินทรัพย์หมุนเวียน	114,049,219.97
1.2.4 อาคาร	
อาคารเพื่อการพักอาศัย	14,273,020.00
ค่าเสื่อมราคาสะสม - อาคารเพื่อการพักอาศัย	-13,287,843.55
ค่าเสื่อมราคาสะสม - อาคารสำนักงาน	-12,125,097.00
อาคารสำนักงาน	12,125,100.00
อาคารเพื่อประโยชน์อื่น	2,057,500.00
ค่าเสื่อมราคาสะสม-อาคารเพื่อประโยชน์อื่น	-1,776,396.40

หมายเหตุประกอบงบการเงิน

บุญศรีภัก, รพช.

งบแสดงฐานะการเงิน

ณ เดือน กันยายน 2568

ระบบถนนภายใน	94,765.00
ค่าเสื่อมราคาสะสม-ระบบถนนภายใน	-94,764.00
ค่าเสื่อมราคาสะสมอาคารเพื่อการพักอาศัย - Interface	-14,911,771.92
ค่าเสื่อมราคาสะสมระบบไฟฟ้า -Interface	-3,626,683.94
ค่าเสื่อมราคาสะสมระบบโทรศัพท์-Interface	-274,999.00
ค่าเสื่อมราคาสะสมระบบบำบัดน้ำเสีย - Interface	-2,579,138.32
ค่าเสื่อมราคาสะสมระบบประปา -Interface	-840,319.32
ค่าเสื่อมราคาสะสมสิ่งปลูกสร้าง -Interface	-2,929,674.45
ค่าเสื่อมราคาสะสมอาคารเพื่อประโยชน์ อื่น - Interface	-13,707,147.00
ค่าเสื่อมราคาสะสมอาคารสำนักงาน-Interface	-19,685,279.95
ระบบโทรศัพท์-Interface	275,000.00
ระบบไฟฟ้า-Interface	5,549,396.00
ระบบบำบัดน้ำเสีย-Interface	2,846,000.00
ระบบประปา-Interface	2,012,190.00
สิ่งปลูกสร้าง-Interface	12,613,900.00
อาคารเพื่อประโยชน์ อื่น-Interface	37,367,562.40
อาคารเพื่อการพักอาศัย-Interface	31,676,121.00
อาคารสำนักงาน-Interface	54,987,616.00
ระบบถนนภายใน-Interface	6,633,500.00
ค่าเสื่อมราคาสะสมระบบถนนภายใน-Interface	-3,421,805.18
1.2.4 อาคาร	93,250,750.37
1.2.5 ครุภัณฑ์	
ครุภัณฑ์สำนักงาน	285,000.00
ค่าเสื่อมราคาสะสม-ครุภัณฑ์สำนักงาน	-284,991.00
ค่าเสื่อมราคาสะสม -ครุภัณฑ์ยานพาหนะและขนส่ง	-5,921,992.00
ครุภัณฑ์ยานพาหนะและขนส่ง	5,922,000.00
ครุภัณฑ์ไฟฟ้าและวิทยุ	838,100.00
ค่าเสื่อมราคาสะสม-ครุภัณฑ์ไฟฟ้าและวิทยุ	-838,093.00
ครุภัณฑ์วิทยาศาสตร์และการแพทย์	0.00
ครุภัณฑ์คอมพิวเตอร์	0.00
ครุภัณฑ์งานบ้านงานครัว	919,750.00
ค่าเสื่อมราคาสะสม-ครุภัณฑ์งานบ้านงานครัว	-919,746.00
ค่าเสื่อมราคาสะสมครุภัณฑ์ยานพาหนะและขนส่ง-Interface	-18,118,782.58
ค่าเสื่อมราคาสะสมครุภัณฑ์อื่น-Interface	-3,068,164.97
ค่าเสื่อมราคาสะสมครุภัณฑ์งานบ้านงานครัว-Interface	-3,138,426.46
ค่าเสื่อมราคาสะสมครุภัณฑ์คอมพิวเตอร์-Interface	-6,732,507.20
ค่าเสื่อมราคาสะสมครุภัณฑ์วิทยาศาสตร์และการแพทย์-Interface	-43,691,184.95
ค่าเสื่อมราคาสะสมครุภัณฑ์การเกษตร-Interface	-607,484.99
ครุภัณฑ์โฆษณาและเผยแพร่-Interface	1,634,785.00

หมายเหตุประกอบงบการเงิน

บุญทริก, รพช.

งบแสดงฐานะการเงิน

ณ เดือน กันยายน 2568

ค่าเสื่อมราคาสะสมครุภัณฑ์โฆษณาและเผยแพร่-Interface	-1,240,230.69
ค่าเสื่อมราคาสะสมครุภัณฑ์ไฟฟ้าและวิทยุ-Interface	-6,863,074.89
ครุภัณฑ์อื่น-Interface	3,821,456.00
ครุภัณฑ์งานบ้านงานครัว-Interface	4,031,133.35
ครุภัณฑ์คอมพิวเตอร์-Interface	8,618,392.50
ครุภัณฑ์การเกษตร-Interface	649,867.00
ครุภัณฑ์วิทยาศาสตร์และการแพทย์-Interface	72,829,184.50
ครุภัณฑ์ไฟฟ้าและวิทยุ-Interface	8,468,685.00
ครุภัณฑ์ยานพาหนะและขนส่ง-Interface	20,644,638.00
ครุภัณฑ์สำนักงาน-Interface	10,594,108.80
ค่าเสื่อมราคาสะสมครุภัณฑ์สำนักงาน-Interface	-8,059,096.82
1.2.5 ครุภัณฑ์	39,773,324.60
1.2.6 สินทรัพย์ไม่มีตัวตน	
โปรแกรมคอมพิวเตอร์	46,010.00
ค่าตัดจำหน่ายสะสม - โปรแกรมคอมพิวเตอร์	-46,009.00
ค่าตัดจำหน่ายสะสมโปรแกรมคอมพิวเตอร์ - Interface	-315,589.46
โปรแกรมคอมพิวเตอร์ -Interface	492,385.00
1.2.6 สินทรัพย์ไม่มีตัวตน	176,796.54
1.2.7 งานระหว่างก่อสร้าง	
งานระหว่างก่อสร้าง- Interface	3,499,999.00
1.2.7 งานระหว่างก่อสร้าง	3,499,999.00
สินทรัพย์ไม่หมุนเวียน	136,700,870.51
2.1.1 เจ้าหนี้ระยะสั้น	
เจ้าหนี้-วัสดุอื่น	82,451.00
เจ้าหนี้ค่ารักษา OP-UC นอก CUP (ในจังหวัดสังกัด สส.)	0.00
เจ้าหนี้ค่าวัสดุ/อุปกรณ์/น้ำยา หน่วยงานภาครัฐ	0.00
เจ้าหนี้ค่าจ้างเหมาตรวจห้องปฏิบัติการ (LAB)	272,313.00
เจ้าหนี้ค่ารักษา OP-UC นอกสังกัด สป.สธ.	0.00
เจ้าหนี้-วัสดุทันตกรรม	488,569.82
เจ้าหนี้-อื่น	1,616,283.83
เจ้าหนี้ - วัสดุวิทยาศาสตร์และการแพทย์	1,955,603.50
เจ้าหนี้-วัสดุการแพทย์ทั่วไป	2,659,006.77
เจ้าหนี้-ยา	6,111,070.10
เจ้าหนี้ - ครุภัณฑ์	1,893,070.00
เจ้าหนี้-วัสดุเภสัชกรรม	135,070.00
2.1.1 เจ้าหนี้ระยะสั้น	15,213,438.02
2.1.2 ค่าใช้จ่ายค้างจ่าย	
ค่าตอบแทนในการปฏิบัติงานของเจ้าหน้าที่ (บริการ) ค้างจ่าย	1,259,888.75
ค่าใช้จ่ายโครงการ P&P ค้างจ่าย	6,000.00

หมายเหตุประกอบงบการเงิน

บุญทวี, รพช.

งบแสดงฐานะการเงิน

ณ เดือน กันยายน 2568

ค่าสาธารณูปโภคค้ำจ่าย	762,404.63
ค่าตอบแทนอื่นค้ำจ่าย	299,933.75
ค่าตอบแทนในการปฏิบัติงานของเจ้าหน้าที่ (สนับสนุน) ค้ำจ่าย	122,715.00
ค่าตอบแทนเงินเพิ่มพิเศษไม่ทำเวชปฏิบัติฯ(บริการ) ค้ำจ่าย	125,000.00
ค่าตอบแทนการปฏิบัติงานในลักษณะเบี่ยงเบนจ่ายค้ำจ่าย	1,048,200.00
2.1.2 ค่าใช้จ่ายค้ำจ่าย	3,624,142.13
2.1.6 เงินรับฝากระยะสั้น	
เงินรับฝากกองทุน UC -นอกเหนือ Fixed Cost	4,232,525.00
เงินรับฝากหักจากเงินเดือน	0.00
เงินกองทุน UC (วัสดุ) สอน. และ รพ.สต. (อบจ.)	0.00
ภาษีเงินได้หัก ณ ที่จ่ายรอนำส่ง	90,605.21
เงินรับฝากอื่น(หมุนเวียน)	159,534.67
เงินสมทบประกันสังคมส่วนของลูกจ้าง(เงินนอกงบประมาณ)	0.00
เงินรับฝากกองทุน UC วัสดุ	0.00
เงินประกันอื่น - เงินมัดจำประกันสัญญา	1,293,614.00
2.1.6 เงินรับฝากระยะสั้น	5,776,278.88
หนี้สินหมุนเวียน	24,613,859.03
3.1.1 รายได้สูง/(ต่ำ)กว่า ค่าใช้จ่ายสุทธิ	
รายได้ค่ารักษา UC - OP นอก CUP ในจังหวัด	942,663.00
รายได้ค่ารักษา พรบ.รถ OP	1,374,143.75
รายได้ค่ารักษา พรบ.รถ IP	593,944.50
รายได้ค่ารักษาเบิกจ่ายตรง- อปท. OP	1,786,949.00
รายได้ค่ารักษาเบิกจ่ายตรง-อปท. IP	253,795.79
ส่วนต่างค่ารักษาที่ต่ำกว่าข้อตกลงในการจ่ายตาม DRG -เบิกจ่ายตรง - อปท.	100,140.71
รายได้ค่ารักษาเบิกจ่ายตรง - อปท.รูปแบบพิเศษ OP	198,190.75
ค่าใช้จ่ายอื่น-เงินนอกงบประมาณโอนไป สสจ./รพศ./รพท./รพช./รพ.สต.	-2,529,200.00
รายได้ค่ารักษา UC-IP	30,782,193.06
รายได้ค่าสิ่งส่งตรวจ - หน่วยงานภาครัฐ	2,800.00
ส่วนต่างค่ารักษาที่ต่ำกว่าข้อตกลงในการจ่ายตาม DRG -เบิกจ่ายตรงกรมบัญชีกลาง	1,079,688.28
รายได้ค่ารักษาเบิกจ่ายตรง- อปท.รูปแบบพิเศษ IP	51,188.49
ส่วนต่างค่ารักษาที่สูงกว่าข้อตกลงในการจ่ายตาม DRG -เบิกจ่ายตรงกรมบัญชีกลาง	-1,580,617.57
รายได้ค่ารักษาเบิกจ่ายตรงกรมบัญชีกลาง IP	1,948,306.57
รายได้ค่ารักษาเบิกจ่ายตรงกรมบัญชีกลาง OP	12,559,174.00
รายได้ค่ารักษาเบิกจ่ายตรง-หน่วยงานอื่น - OP	400,400.00
รายได้ค่ารักษาชำระเงิน IP	945,449.00
รายได้ค่ารักษาชำระเงิน OP	2,129,773.75
รายได้ค่ารักษาเบิกต้นสังกัด IP	71,509.56
รายได้ค่ารักษาเบิกต้นสังกัด OP	85,416.00
รายได้สนับสนุนยาและอื่น ๆ	5,298,441.49

หมายเหตุประกอบงบการเงิน

บุญทวีภ, รพช.

งบแสดงฐานะการเงิน

ณ เดือน กันยายน 2568

รายได้ค่าตรวจสอบสุขภาพ-หน่วยงานภาครัฐ	125,290.00
รายได้ค่าตรวจสอบสุขภาพ - บุคคลภายนอก	5,100.00
รายได้ค่ารักษา UC-OP นอกสังกัด สป.	71,133.50
รายได้จากระบบปฏิบัติ การฉุกเฉิน (EMS)	152,650.00
ค่าเบี้ยประกันภัย	-320,431.52
ค่าจ้างเหมากำจัดขยะติดเชื้อ	-339,698.71
ค่าจ้างเหมาบริการทางการแพทย์	-68,000.00
ค่าจ้างเหมาบริการอื่น(สนับสนุน)	-6,588,894.53
ค่าจ้างตรวจทางห้องปฏิบัติการ (Lab)	-1,413,894.70
ค่าธรรมเนียมธนาคาร	-258.06
ค่าไฟฟ้า	-4,353,159.61
ค่าน้ำประปาและน้ำบาดาล	-381,807.08
ค่าโทรศัพท์	-343,181.31
ค่าใช้จ่ายตามโครงการ (UC) (PP)	-1,187,539.25
ค่าไปรษณีย์และขนส่ง	-31,419.00
ค่าจ้างเหมาทำความสะอาด	-39,250.00
ยาใช้ไป	-27,022,617.15
วัสดุเภสัชกรรมใช้ไป	-566,323.40
วัสดุทางการแพทย์ทั่วไปใช้ไป	-14,102,984.85
วัสดุวิทยาศาสตร์และการแพทย์ใช้ไป	-13,377,864.71
วัสดุบริโภคใช้ไป	-1,990,596.00
วัสดุเครื่องแต่งกายใช้ไป	-244,155.00
วัสดุทันตกรรมใช้ไป	-836,964.28
ค่าจัดหาสินทรัพย์มูลค่าต่ำกว่าเกณฑ์	-456,070.00
ค่าที่พัก-ในประเทศ (เงินนอกงบประมาณ)	-115,138.64
ค่าบริการสื่อสารและโทรคมนาคม	-225,436.96
ค่าซ่อมแซมครุภัณฑ์สำนักงาน	-182,070.00
รายได้ค่ารักษา UC -OP ใน CUP	68,956,235.30
ค่าใช้จ่ายเดินทางอื่น -ในประเทศ (เงินนอกงบประมาณ)	-226,054.77
วัสดุสำนักงานใช้ไป	-1,056,932.77
วัสดุยานพาหนะและขนส่งใช้ไป	-38,101.00
วัสดุไฟฟ้าและวิทยุใช้ไป	-150,207.78
วัสดุโฆษณาและเผยแพร่ใช้ไป	-50,835.00
วัสดุคอมพิวเตอร์ใช้ไป	-442,190.00
วัสดุงานบ้านงานครัวใช้ไป	-2,283,542.57
วัสดุก่อสร้างใช้ไป	-154,896.88
ค่าจ้างเหมาดูแลความปลอดภัย	-1,784,370.00
ค่าซ่อมแซมอาคารและสิ่งปลูกสร้าง	-495,000.00
ค่าจ้างเหมารถ	-2,000.00

หมายเหตุประกอบงบการเงิน

บุญทวีกร, รพช.

งบแสดงฐานะการเงิน

ณ เดือน กันยายน 2568

ค่าซ่อมแซมครุภัณฑ์ยานพาหนะและขนส่ง	-1,157,899.24
ค่าซ่อมแซมครุภัณฑ์ไฟฟ้าและวิทยุ	-34,775.00
ค่าซ่อมแซมครุภัณฑ์วิทยาศาสตร์และการแพทย์	-1,315,893.14
ค่าซ่อมแซมครุภัณฑ์คอมพิวเตอร์	-100,000.00
ค่าซ่อมแซมครุภัณฑ์อื่น	-79,394.00
ค่าจ้างเหมาบำรุงรักษาครุภัณฑ์วิทยาศาสตร์และการแพทย์	-387,997.50
ค่าจ้างเหมาซ่อมแซมบ้านพัก	-494,000.00
ค่าเชื้อเพลิง	-1,969,036.52
ค่าใช้จ่ายตามโครงการ (เงินงบประมาณ)	-607,290.52
วัสดุอื่นใช้ไป	-160,196.49
ค่าเสื่อมราคาครุภัณฑ์อื่น - Interface	-394,725.84
ค่าเสื่อมราคาระบบโทรศัพท์ - Interface	-14,220.80
ค่าเสื่อมราคาระบบถนนภายใน - Interface	-586,914.19
ค่าเสื่อมราคาครุภัณฑ์สำนักงาน- Interface	-2,186,107.53
ค่าเสื่อมราคาครุภัณฑ์ยานพาหนะและขนส่ง -Interface	-1,892,598.72
ค่าเสื่อมราคาครุภัณฑ์ไฟฟ้าและวิทยุ - Interface	-756,980.48
ค่าเสื่อมราคาครุภัณฑ์โฆษณาและเผยแพร่ - Interface	-185,858.23
ค่าเสื่อมราคาครุภัณฑ์การเกษตร- Interface	-63,256.94
ค่าเสื่อมราคาครุภัณฑ์วิทยาศาสตร์และการแพทย์ -Interface	-10,244,885.46
ค่าเช่าเบ็ดเตล็ด	-332,800.00
ค่าเสื่อมราคาครุภัณฑ์งานบ้านงานครัว -Interface	-559,858.83
ค่าเสื่อมราคาระบบประปา -Interface	-185,828.02
ค่าตัดจำหน่ายโปรแกรมคอมพิวเตอร์-Interface	-97,476.80
หนี้สงสัยจะสูญ-ลูกหนี้ค่ารักษา-ชำระเงิน OP	-107,685.11
หนี้สงสัยจะสูญ-ลูกหนี้ค่ารักษา-ชำระเงิน IP	-28,235.38
หนี้สงสัยจะสูญ-ลูกหนี้ค่ารักษา UC-OP นอก CUP (ในจังหวัด)	-28,279.89
ค่าใช้จ่ายโครงการผลิตบุคลากรทางการแพทย์	-400,000.00
ค่าใช้จ่ายลักษณะอื่น	-106,246.00
ค่าใช้จ่ายอื่น-สินค้าโอนไป สสจ./รพศ./รพท./รพช./รพ.สต.	-25,078.70
ค่าใช้จ่ายอื่น-เงินงบประมาณงบดำเนินงานโอนไป สสจ./รพศ./รพท./รพช./รพ.สต.	-78,500.00
ค่าใช้จ่ายอื่น-เงินงบประมาณงบรายจ่ายอื่นโอนไป สสจ./รพศ./รพท./รพช./รพ.สต.	-367,108.16
ค่าเสื่อมราคาอุปกรณ์คอมพิวเตอร์ - Interface	-1,194,663.88
ค่าตอบแทนการปฏิบัติงานในลักษณะค่าเบี้ยเลี้ยงเหมาจ่าย (บริการ) - เงินนอกงบประมาณ	-7,054,044.00
ค่าใช้จ่ายตามโครงการ (เงินนอกงบประมาณ)	-1,235,611.00
ค่ารักษาตามจ่าย UC ในสังกัด สป. สธ.	-5,690,600.00
ค่ารักษาตามจ่าย UC นอกสังกัด สป. สธ.	-559,686.00
ค่าตอบแทนเงินเพิ่มพิเศษแพทย์ไม่ทำเวชปฏิบัติฯ (บริการ)	-940,000.00
ค่าตอบแทนเงินเพิ่มพิเศษทันตแพทย์ไม่ทำเวชปฏิบัติฯ(บริการ)	-280,000.00
ค่าตอบแทนเงินเพิ่มเภสัชกรไม่ทำเวชปฏิบัติฯ (บริการ)	-330,000.00

หมายเหตุประกอบงบการเงิน

บุญชริก, รพช.

งบแสดงฐานะการเงิน

ณ เดือน กันยายน 2568

ค่าตอบแทนในการปฏิบัติงานของเจ้าหน้าที่ (บริการ)	-17,701,179.50
ค่าตอบแทนในการปฏิบัติงานของเจ้าหน้าที่ (สนับสนุน)	-1,898,673.75
ค่าตอบแทนการปฏิบัติงานชั้นสูตรพลีกศพ (เงินงบประมาณ)	-8,250.00
ค่าเสื่อมราคาระบบไฟฟ้า -Interface	-610,479.46
ค่าตอบแทนการปฏิบัติงานในลักษณะค่าเบี่ยเลี้ยงเหมาจ่าย (บริการ) - เงินงบประมาณ	-4,522,556.00
ค่าเสื่อมราคาระบบบำบัดน้ำเสีย - Interface	-134,099.20
ค่าตอบแทนการปฏิบัติงานในลักษณะค่าเบี่ยเลี้ยงเหมาจ่าย (สนับสนุน) - เงินนอกงบประมาณ	-1,763,400.00
ค่าตอบแทนการปฏิบัติงานอื่น-เงินนอกงบประมาณ	-2,080.00
ค่าเสื่อมราคา -อาคารเพื่อการพักอาศัย	-137,548.64
ค่าเสื่อมราคา - อาคารเพื่อประโยชน์อื่น	-60,599.90
ค่าเสื่อมราคาอาคารเพื่อพักอาศัย - Interface	-1,718,345.53
ค่าเสื่อมราคาอาคารสำนักงาน- Interface	-2,461,025.54
ค่าเสื่อมราคาอาคารเพื่อประโยชน์อื่น- Interface	-3,187,117.72
ค่าเสื่อมราคาสงปลูกสร้าง -Interface	-603,440.45
ค่าเบี่ยเลี้ยง-ในประเทศ (เงินนอกงบประมาณ)	-58,088.00
ค่าตอบแทนปฏิบัติงานส่งเสริมสุขภาพและเวชปฏิบัติครอบครัว	-985,340.00
รายได้คำรักษาคนต่างด้าวและแรงงานต่างด้าว OP	3,662.00
รายได้คำรักษาบุคคลที่มีปัญหาสถานะและสิทธิ - เบิกจากส่วนกลาง IP	359,807.80
รายได้คำรักษาประกันสังคม IP-เครือข่าย	561,742.48
รายได้คำรักษาประกันสังคม OP-นอกเครือข่าย สังกัด สป.สธ.	176,236.50
รายได้คำรักษาประกันสังคม IP-นอกเครือข่าย สังกัด สป.สธ.	40,930.00
รายได้คำรักษาประกันสังคม-กองทุนทดแทน	264,606.00
รายได้คำรักษาประกันสังคม 72 ชั่วโมงแรก	139,967.80
รายได้คำรักษาประกันสังคม-ค่าใช้จ่ายสูง/อุบัติเหตุ/ฉุกเฉิน OP	154,618.25
ส่วนต่างคำรักษาที่สูงกว่าเหมาจ่ายรายหัว - กองทุนประกันสังคม - OP	-304,531.94
ส่วนปรับลดค่าแรง PP	-6,576,697.87
ส่วนต่างคำรักษาที่สูงกว่าข้อตกลงในการจ่ายตาม กองทุนประกันสังคม	-18,318.85
ส่วนปรับลดค่าแรง IP	-13,399,959.02
ส่วนต่างคำรักษาที่สูงกว่ากองทุนเหมาจ่ายรายหัว - กองทุนคนต่างด้าวและแรงงานต่างด้าว - OP	-3,662.00
รายได้คำตรวจสุขภาพคนต่างด้าวและแรงงานต่างด้าว	6,100.00
รายได้คำรักษาบุคคลที่มีปัญหาสถานะและสิทธิ OP นอก CUP	13,655.75
รายได้คำรักษาบุคคลที่มีปัญหาสถานะและสิทธิ - เบิกจากส่วนกลาง OP	414,068.25
ค่าใช้จ่ายเดินทางอื่น -ในประเทศ (เงินงบประมาณ)	-2,080.00
ส่วนต่างคำรักษาที่สูงกว่าข้อตกลงในการจ่ายตาม DRG บุคคลที่มีปัญหาสถานะและสิทธิ	-41,136.15
รายได้กองทุน UC (งบลงทุน)	6,037,474.67
รายได้คำรักษา-บุคคลที่มีปัญหาสถานะและสิทธิ OP ใน CUP	392,308.50
ส่วนต่างคำรักษาที่สูงกว่าข้อตกลงตามหลักเกณฑ์การจ่าย - กองทุนประกันสังคม - IP	-430,796.42
รายได้กองทุน UC-บริการพื้นที่เฉพาะ	5,476,953.00
รายได้กองทุน UC - OP แบบเหมาจ่ายต่อผู้มีสิทธิ	2,523,987.06

หมายเหตุประกอบงบการเงิน

บุญทวีกร, รพช.

งบแสดงฐานะการเงิน

ณ เดือน กันยายน 2568

รายได้กองทุน UC - P&P แบบเหมาจ่ายต่อผู้มีสิทธิ	10,156,546.25
รายได้กองทุน UC เฉพาะโรคอื่น	1,370,730.00
รายได้กองทุน UC-P&P อื่น	180,313.84
รายได้กองทุน UC อื่น	765,901.55
ส่วนต่างค่ารักษาที่สูงกว่าข้อตกลงในการจ่ายตาม DRG-กองทุน UC -IP	-2,483,799.85
ส่วนต่างค่ารักษาที่ต่ำกว่าข้อตกลงในการจ่ายตาม DRG-กองทุน UC -IP	7,887,634.24
ส่วนต่างค่ารักษาที่สูงกว่าข้อตกลงในการตามจ่าย UC OP	-342,064.50
รายได้ค่ารักษาประกันสังคม OP-เครือข่าย	1,605,101.50
รายได้ค่ารักษาด้านการสร้างเสริมสุขภาพและป้องกันโรค (P&P)	3,669,965.64
ส่วนต่างค่ารักษาที่ต่ำกว่าข้อตกลงในการจ่ายตาม DRG บุคคลที่มีปัญหาสถานะและสิทธิ	64,868.47
รายได้กองทุน UC (CF)	1,084,514.00
รายได้ค่ารักษา UC- OP บริการกรณีเฉพาะ (CR)	17,549,437.25
รายได้ค่ารักษา UC - IP บริการกรณีเฉพาะ (CR)	3,157,460.01
ส่วนต่างค่ารักษาที่สูงกว่าข้อตกลงในการจ่ายตามDRG กองทุน UC (บริการเฉพาะ) CR- IP	-1,538,178.77
ส่วนต่างค่ารักษาที่ต่ำกว่าข้อตกลงในการจ่ายตาม DRG กองทุน UC (บริการเฉพาะ) CR- IP	719,275.15
ส่วนต่างค่ารักษาที่สูงกว่าข้อตกลงตามหลักเกณฑ์การจ่ายกองทุนUC-บริการเฉพาะ (CR) - OP	-1,675,267.75
ส่วนต่างค่ารักษาที่ต่ำกว่าข้อตกลงตามหลักเกณฑ์การจ่ายกองทุนUC-บริการเฉพาะ (CR) -OP	1,073,435.09
ส่วนปรับลดค่าแรง OP	-30,342,378.11
ส่วนต่างค่ารักษาที่ต่ำกว่าข้อตกลงในการตามจ่าย UC OP	3,171.50
เงินสมทบ กบข.	-1,570,798.81
ส่วนต่างค่ารักษาพยาบาลที่สูงกว่าข้อตกลงในการจ่ายตามหลักเกณฑ์ฯ - บุคคลที่มีปัญหาสถานะและสิทธิ	-115,067.24
ค่าจ้างประจำ(สนับสนุน)	-1,019,110.00
ค่าจ้างชั่วคราว(บริการ)	-3,050,906.20
ค่าจ้างชั่วคราว(สนับสนุน)	-508,769.01
ค่าจ้างพนักงานกระทรวงสาธารณสุข (บริการ)	-11,359,568.97
ค่าจ้างพนักงานกระทรวงสาธารณสุข (สนับสนุน)	-4,016,589.24
ค่าจ้างเหมาบุคลากร (บริการ)	-1,016,049.35
เงินค่าตอบแทนพนักงานราชการ (บริการ)	-111,936.77
เงินค่าตอบแทนพนักงานราชการ (สนับสนุน)	-1,128,984.28
เงินประจำตำแหน่งผู้เชี่ยวชาญ (บริการ)	-803,300.00
เงินชดเชยสมาชิก กบข.	-1,070,170.53
เงินประจำตำแหน่งวิชาชีพเฉพาะ(บริการ)	-3,749,407.40
เงินสมทบ กสจ.	-55,277.40
เงินสมทบกองทุนประกันสังคมส่วนของนายจ้าง (เงินนอกงบประมาณ)	-901,848.00
ค่าตอบแทนเงินเพิ่มพิเศษสำหรับผู้ปฏิบัติงานด้านการสาธารณสุข (พ.ต.ส.-เงินงบประมาณ)	-2,565,854.82
ค่าตอบแทนเงินเพิ่มพิเศษสำหรับผู้ปฏิบัติงานด้านการสาธารณสุข (พ.ต.ส./ค.ต.ส.-เงินนอกงบประมาณ)	-159,850.24
เงินสมทบกองทุนทดแทน-เงินนอกงบประมาณ	-17,200.00
เงินช่วยการศึกษาบุตร	-103,400.00
เงินช่วยค่ารักษาพยาบาลประเภทผู้ป่วยนอก รพ.รัฐ สำหรับผู้มีสิทธิตามกฎหมายยกเว้นผู้รับเบี้ยหวัด/บำ	-22,478.00

หมายเหตุประกอบงบการเงิน

บุญทวีกร, รพช.

งบแสดงฐานะการเงิน

ณ เดือน กันยายน 2568

เงินช่วยการศึกษาบุตร	-48,000.00
เงินช่วยค่ารักษาพยาบาลประเภทผู้ป่วยนอก รพ.รัฐ สำหรับผู้รับเบี้ยหวัด /บ้านญาติตามกฎหมาย	-2,550.00
ค่าใช้จ่ายด้านการฝึกอบรม - ในประเทศ (เงินนอกงบประมาณ)	-811,313.23
ค่าตอบแทนในการปฏิบัติงานเวรหรือผลัดปายและหรือผลัดคึกของพยาบาล	-2,268,820.00
รายได้อื่น-เงินงบประมาณงบรายจ่ายอื่นรับโอนจาก สสจ./รพศ. /รพท./รพช./รพ.สต.	391,304.40
รายได้เงินนอกงบประมาณ	27,000.00
รายได้จากการช่วยเหลือเพื่อการดำเนินงานจาก อปท.	301,400.00
รายได้จากการรับบริจาค-เงินสดและรายการเทียบเท่าเงินสด	129,544.60
รายได้จากการรับบริจาค-สินทรัพย์อื่น	1,309,766.89
รายได้ดอกเบียจากสถาบันการเงิน	679,639.14
บัญชีรายได้ระหว่างหน่วยงาน - หน่วยงานรับเงินงบบุคลากรจากรัฐบาล	61,139,154.52
รายได้ค่าปรับ	454,999.95
รายได้ค่าใบรับรองแพทย์	241,715.00
รายได้ค่าธรรมเนียม	30.00
ค่าจ้างประจำ(บริการ)	-817,890.00
รายได้อื่น-เงินงบประมาณงบดำเนินงานรับโอนจาก สสจ./รพศ./รพท./รพช. / รพ.สต.	7,760,335.10
รายได้เงินอุดหนุนเหมาจ่ายรายหัวสำหรับบุคคลที่มีปัญหาสถานะและสิทธิ	110,686.09
รายได้อื่น-เงินงบประมาณงบกลางรับโอนจาก สสจ./รพศ. /รพท./รพช. /รพ.สต.	2,872,674.74
รายได้ค่าธรรมเนียม UC	743,666.00
เงินเดือนข้าราชการ(บริการ)	-52,002,357.56
เงินเดือนข้าราชการ(สนับสนุน)	-1,506,168.51
รายได้อื่น-ครุภัณฑ์ ที่ดินและสิ่งก่อสร้างรับโอนจาก สสจ./รพศ./รพท./รพช./ รพ.สต.	9,433,000.00
3.1.1 รายได้สูง/(ต่ำ)กว่า ค่าใช้จ่ายสุทธิ	-29,666,230.47
3.1.2 รายได้สูง/(ต่ำ)กว่า ค่าใช้จ่ายสะสม	
รายได้สูง(ต่ำ)กว่า ค่าใช้จ่ายสะสม (เงินงบประมาณ)	5,449,937.84
รายได้สูง(ต่ำ)กว่า ค่าใช้จ่ายสะสม (เงินนอกงบประมาณ)	198,466,937.32
ผลสะสมจากการแก้ไขข้อผิดพลาด - รายได้	-692,317.74
ผลสะสมจากการแก้ไขข้อผิดพลาด - ค่าใช้จ่าย	-452,312.90
กำไร/ขาดทุนสะสมจากข้อผิดพลาดเงินกองทุนUC ปีก่อน	2,397,867.26
3.1.2 รายได้สูง/(ต่ำ)กว่า ค่าใช้จ่ายสะสม	205,170,111.78
3.1.3 ทุน	
ทุนของหน่วยงาน	50,632,350.14
3.1.3 ทุน	50,632,350.14
ทุนตั้งต้น	226,136,231.45

หมายเหตุประกอบงบการเงิน

บุญซริก, รพช.

งบแสดงผลการดำเนินงาน

ณ เดือน กันยายน 2568

รายได้จากการดำเนินงาน

รายได้จากการให้บริการของหน่วยงาน	
รายได้ค่าตรวจสุขภาพ - บุคคลภายนอก	5,100.00
รายได้ค่าส่งตรวจ - หน่วยงานภาครัฐ	2,800.00
รายได้ค่าตรวจสุขภาพ-หน่วยงานภาครัฐ	125,290.00
รายได้จากระบบปฏิบัติ การฉุกเฉิน (EMS)	152,650.00
รายได้สนับสนุนยาและอื่น ๆ	5,298,441.49
รายได้จากการให้บริการของหน่วยงาน	5,584,281.49
รายได้ค่าบริการพยาบาล	
รายได้ค่าบริการเบิกต้นสังกัด OP	85,416.00
รายได้ค่าบริการเบิกต้นสังกัด IP	71,509.56
รายได้ค่าบริการชำระเงิน OP	2,129,773.75
รายได้ค่าบริการชำระเงิน IP	945,449.00
รายได้ค่าบริการเบิกจ่ายตรง-หน่วยงานอื่น - OP	400,400.00
รายได้ค่าบริการเบิกจ่ายตรงกรมบัญชีกลาง OP	12,559,174.00
รายได้ค่าบริการเบิกจ่ายตรงกรมบัญชีกลาง IP	1,948,306.57
ส่วนต่างค่าบริการที่สูงกว่าข้อตกลงในการจ่ายตาม DRG -เบิกจ่ายตรงกรมบัญชีกลาง	-1,580,617.57
ส่วนต่างค่าบริการที่ต่ำกว่าข้อตกลงในการจ่ายตาม DRG -เบิกจ่ายตรงกรมบัญชีกลาง	1,079,688.28
รายได้ค่าบริการ พรบ.รถ OP	1,374,143.75
รายได้ค่าบริการ พรบ.รถ IP	593,944.50
รายได้ค่าบริการเบิกจ่ายตรง- อปท. OP	1,786,949.00
รายได้ค่าบริการเบิกจ่ายตรง-อปท. IP	253,795.79
ส่วนต่างค่าบริการที่ต่ำกว่าข้อตกลงในการจ่ายตาม DRG -เบิกจ่ายตรง - อปท.	100,140.71
รายได้ค่าบริการเบิกจ่ายตรง - อปท.รูปแบบพิเศษ OP	198,190.75
รายได้ค่าบริการเบิกจ่ายตรง- อปท.รูปแบบพิเศษ IP	51,188.49
รายได้ค่าบริการพยาบาล	21,997,452.58
รายได้ค่าบริการพยาบาลสำหรับโครงการสุขภาพถ้วนหน้า UC	
รายได้ค่าบริการ UC -OP ใน CUP	68,956,235.30
รายได้ค่าบริการ UC-IP	30,782,193.06
รายได้ค่าบริการ UC - OP นอก CUP ในจังหวัด	942,663.00
รายได้ค่าบริการ UC-OP นอกสังกัด สป.	71,133.50
รายได้กองทุน UC (งบลงทุน)	6,037,474.67
รายได้กองทุน UC - OP แบบเหมาจ่ายต่อผู้มีสิทธิ	2,523,987.06
รายได้กองทุน UC - P&P แบบเหมาจ่ายต่อผู้มีสิทธิ	10,156,546.25

หมายเหตุประกอบงบการเงิน

บุญซิริก, รพช.

งบแสดงผลการดำเนินงาน

ณ เดือน กันยายน 2568

รายได้กองทุน UC เฉพาะโรคอื่น	1,370,730.00
รายได้กองทุน UC-P&P อื่น	180,313.84
รายได้กองทุน UC อื่น	765,901.55
ส่วนต่างค่ารักษาที่สูงกว่าข้อตกลงในการจ่ายตาม DRG-กองทุน UC -IP	-2,483,799.85
ส่วนต่างค่ารักษาที่ต่ำกว่าข้อตกลงในการจ่ายตาม DRG-กองทุน UC -IP	7,887,634.24
ส่วนต่างค่ารักษาที่สูงกว่าข้อตกลงในการตามจ่าย UC OP	-342,064.50
ส่วนต่างค่ารักษาที่ต่ำกว่าข้อตกลงในการตามจ่าย UC OP	3,171.50
รายได้ค่ารักษาด้านการสร้างเสริมสุขภาพและป้องกันโรค (P&P)	3,669,965.64
รายได้กองทุน UC-บริการพื้นที่เฉพาะ	5,476,953.00
รายได้กองทุน UC (CF)	1,084,514.00
รายได้ค่ารักษา UC- OP บริการกรณีเฉพาะ (CR)	17,549,437.25
รายได้ค่ารักษา UC - IP บริการกรณีเฉพาะ (CR)	3,157,460.01
ส่วนต่างค่ารักษาที่สูงกว่าข้อตกลงในการจ่ายตามDRG กองทุน UC (บริการเฉพาะ) CR- IP	-1,538,178.77
ส่วนต่างค่ารักษาที่ต่ำกว่าข้อตกลงในการจ่ายตาม DRG กองทุน UC (บริการเฉพาะ) CR- IP	719,275.15
ส่วนต่างค่ารักษาที่สูงกว่าข้อตกลงตามหลักเกณฑ์การจ่ายกองทุนUC-บริการเฉพาะ (CR) - OP	-1,675,267.75
ส่วนต่างค่ารักษาที่ต่ำกว่าข้อตกลงตามหลักเกณฑ์การจ่ายกองทุนUC-บริการเฉพาะ (CR) -OP	1,073,435.09
ส่วนปรับลดค่าแรง OP	-30,342,378.11
ส่วนปรับลดค่าแรง IP	-13,399,959.02
ส่วนปรับลดค่าแรง PP	-6,576,697.87
รายได้ค่ารักษาพยาบาลสำหรับโครงการสุขภาพถ้วนหน้า UC	106,050,678.24
รายได้ค่ารักษาพยาบาลจากกองทุน	
รายได้ค่ารักษาประกันสังคม OP-เครือข่าย	1,605,101.50
รายได้ค่ารักษาประกันสังคม IP-เครือข่าย	561,742.48
รายได้ค่ารักษาประกันสังคม OP-นอกเครือข่าย สังกัด สป.สร.	176,236.50
รายได้ค่ารักษาประกันสังคม IP-นอกเครือข่าย สังกัด สป.สร.	40,930.00
รายได้ค่ารักษาประกันสังคม-กองทุนทดแทน	264,606.00
รายได้ค่ารักษาประกันสังคม 72 ชั่วโมงแรก	139,967.80
รายได้ค่ารักษาประกันสังคม-ค่าใช้จ่ายสูง/อุบัติเหตุ/ฉุกเฉิน OP	154,618.25
ส่วนต่างค่ารักษาที่สูงกว่าเหมาจ่ายรายหัว - กองทุนประกันสังคม - OP	-304,531.94
ส่วนต่างค่ารักษาที่สูงกว่าข้อตกลงตามหลักเกณฑ์การจ่าย - กองทุนประกันสังคม - IP	-430,796.42
ส่วนต่างค่ารักษาที่สูงกว่าข้อตกลงในการจ่ายตาม กองทุนประกันสังคม	-18,318.85
รายได้ค่ารักษาค้นต่างด้าวและแรงงานต่างด้าว OP	3,662.00
ส่วนต่างค่ารักษาที่สูงกว่ากองทุนเหมาจ่ายรายหัว - กองทุนคนต่างด้าวและแรงงานต่างด้าว - OF	-3,662.00

หมายเหตุประกอบงบการเงิน

บุญทริก, รพช.

งบแสดงผลการดำเนินงาน

ณ เดือน กันยายน 2568

รายได้ค่าตรวจสุขภาพคนต่างด้าวและแรงงานต่างด้าว	6,100.00
รายได้ค่ารักษาบุคคลที่มีปัญหาสถานะและสิทธิ OP นอก CUP	13,655.75
รายได้ค่ารักษาบุคคลที่มีปัญหาสถานะและสิทธิ - เบิกจากส่วนกลาง OP	414,068.25
ส่วนต่างค่ารักษาพยาบาลที่สูงกว่าข้อตกลงในการจ่ายตามหลักเกณฑ์ฯ - บุคคลที่มีปัญหาสถานะ	-115,067.24
ส่วนต่างค่ารักษาที่สูงกว่าข้อตกลงในการจ่ายตาม DRG บุคคลที่มีปัญหาสถานะและสิทธิ	-41,136.15
ส่วนต่างค่ารักษาที่ต่ำกว่าข้อตกลงในการจ่ายตาม DRG บุคคลที่มีปัญหาสถานะและสิทธิ	64,868.47
รายได้ค่ารักษา-บุคคลที่มีปัญหาสถานะและสิทธิ OP ใน CUP	392,308.50
รายได้ค่ารักษาบุคคลที่มีปัญหาสถานะและสิทธิ - เบิกจากส่วนกลาง IP	359,807.80
รายได้เงินอุดหนุนเหมาจ่ายรายหัวสำหรับบุคคลที่มีปัญหาสถานะและสิทธิ	110,686.09
รายได้ค่ารักษาพยาบาลจากกองทุน	3,394,846.79
รายได้เงินนอกงบประมาณ	
รายได้เงินนอกงบประมาณ	27,000.00
รายได้เงินนอกงบประมาณ	27,000.00
รายได้จากการช่วยเหลือเพื่อการดำเนินงานของหน่วยงาน	
รายได้จากการช่วยเหลือเพื่อการดำเนินงานจาก อปท.	301,400.00
รายได้จากการช่วยเหลือเพื่อการดำเนินงานของหน่วยงาน	301,400.00
รายได้จากการบริจาคของหน่วยงาน	
รายได้จากการรับบริจาค-เงินสดและรายการเทียบเท่าเงินสด	129,544.60
รายได้จากการรับบริจาค-สินทรัพย์อื่น	1,309,766.89
รายได้จากการบริจาคของหน่วยงาน	1,439,311.49
รายได้ดอกเบี้ยเงินฝากจากสถาบันการเงิน	
รายได้ดอกเบี้ยจากสถาบันการเงิน	679,639.14
รายได้ดอกเบี้ยเงินฝากจากสถาบันการเงิน	679,639.14
รายได้จากเงินงบประมาณ	
บัญชีรายได้ระหว่างหน่วยงาน - หน่วยงานรับเงินงบบุคลากรจากรัฐบาล	61,139,154.52
รายได้จากเงินงบประมาณ	61,139,154.52
รายได้อื่น	
รายได้ค่าปรับ	454,999.95
รายได้ค่าใบรับรองแพทย์	241,715.00
รายได้ค่าธรรมเนียม	30.00
รายได้อื่น-ครุภัณฑ์ ที่ดินและสิ่งก่อสร้างรับโอนจาก สสจ./รพศ./รพท./รพช./ รพ.สต.	9,433,000.00
รายได้อื่น-เงินงบประมาณงบดำเนินงานรับโอนจาก สสจ./รพศ./รพท./รพช. / รพ.สต.	7,760,335.10
รายได้อื่น-เงินงบประมาณงบรายจ่ายอื่นรับโอนจาก สสจ./รพศ. /รพท./รพช./รพ.สต.	391,304.40
รายได้อื่น-เงินงบประมาณงบกลางรับโอนจาก สสจ./รพศ. /รพท./รพช. /รพ.สต.	2,872,674.74
รายได้ค่าธรรมเนียม UC	743,666.00

หมายเหตุประกอบงบการเงิน

บุญทริก, รพช.

งบแสดงผลการดำเนินงาน

ณ เดือน กันยายน 2568

รายได้อื่น

21,897,725.19

รายได้จากการดำเนินงาน

222,511,489.44

รายได้

222,511,489.44

หมายเหตุประกอบงบการเงิน

บุญศรีภัก, รพช.

งบแสดงผลการดำเนินงาน

ณ เดือน กันยายน 2568

ค่าใช้จ่ายดำเนินงาน

เงินเดือนและค่าจ้าง	
เงินเดือนข้าราชการ(บริการ)	52,002,357.56
เงินเดือนข้าราชการ(สนับสนุน)	1,506,168.51
เงินประจำตำแหน่งวิชาชีพเฉพาะ(บริการ)	3,749,407.40
เงินประจำตำแหน่งผู้เชี่ยวชาญ (บริการ)	803,300.00
ค่าจ้างประจำ(บริการ)	817,890.00
ค่าจ้างประจำ(สนับสนุน)	1,019,110.00
ค่าจ้างชั่วคราว(บริการ)	3,050,906.20
ค่าจ้างชั่วคราว(สนับสนุน)	508,769.01
ค่าจ้างพนักงานกระทรวงสาธารณสุข (บริการ)	11,359,568.97
ค่าจ้างพนักงานกระทรวงสาธารณสุข (สนับสนุน)	4,016,589.24
ค่าจ้างเหมาบุคลากร (บริการ)	1,016,049.35
เงินค่าตอบแทนพนักงานราชการ (บริการ)	111,936.77
เงินค่าตอบแทนพนักงานราชการ (สนับสนุน)	1,128,984.28
ค่าตอบแทนในการปฏิบัติงานเวรหรือผลัดป่วยและหรือผลัดตึกของพยาบาล	2,268,820.00
เงินเดือนและค่าจ้าง	83,359,857.29
ค่าใช้จ่ายบุคลากรอื่น	
เงินชดเชยสมาชิก กบข.	1,070,170.53
เงินสมทบ กบข.	1,570,798.81
เงินสมทบ กสจ.	55,277.40
เงินสมทบกองทุนประกันสังคมส่วนของนายจ้าง (เงินนอกงบประมาณ)	901,848.00
ค่าตอบแทนเงินเพิ่มพิเศษสำหรับผู้ปฏิบัติงานด้านการสาธารณสุข (พ.ต.ส.-เงินงบประมาณ)	2,565,854.82
ค่าตอบแทนเงินเพิ่มพิเศษสำหรับผู้ปฏิบัติงานด้านการสาธารณสุข (พ.ต.ส./ค.ต.ส.-เงินนอกงบปร	159,850.24
เงินสมทบกองทุนทดแทน-เงินนอกงบประมาณ	17,200.00
ค่าใช้จ่ายบุคลากรอื่น	6,340,999.80
เงินช่วยเหลือพนักงานและครอบครัวด้านการศึกษา	
เงินช่วยการศึกษาบุตร	103,400.00
เงินช่วยค่ารักษาพยาบาลประเภทผู้ป่วยนอก รพ.รัฐ สำหรับผู้มีสิทธิตามกฎหมายยกเว้นผู้รับเบี้ย	22,478.00
เงินช่วยเหลือพนักงานและครอบครัวด้านการศึกษา	125,878.00
เงินช่วยเหลือด้านการศึกษาและรักษาพยาบาลผู้รับเบี้ยหวัด/บำนาญ	
เงินช่วยการศึกษาบุตร	48,000.00
เงินช่วยค่ารักษาพยาบาลประเภทผู้ป่วยนอก รพ.รัฐ สำหรับผู้รับเบี้ยหวัด /บำนาญตามกฎหมาย	2,550.00
เงินช่วยเหลือด้านการศึกษาและรักษาพยาบาลผู้รับเบี้ยหวัด/บำนาญ	50,550.00

หมายเหตุประกอบงบการเงิน

บุญชริก, รพช.

งบแสดงผลการดำเนินงาน

ณ เดือน กันยายน 2568

ค่าใช้จ่ายด้านการฝึกอบรม ภายในประเทศ	
ค่าใช้จ่ายด้านการฝึกอบรม - ในประเทศ (เงินนอกงบประมาณ)	811,313.23
ค่าเบี้ยเลี้ยง-ในประเทศ (เงินนอกงบประมาณ)	58,088.00
ค่าที่พัก-ในประเทศ (เงินนอกงบประมาณ)	115,138.64
ค่าใช้จ่ายด้านการฝึกอบรม ภายในประเทศ	984,539.87
ค่าใช้จ่ายเดินทาง ภายในประเทศ	
ค่าใช้จ่ายเดินทางอื่น -ในประเทศ (เงินงบประมาณ)	2,080.00
ค่าใช้จ่ายเดินทางอื่น -ในประเทศ (เงินนอกงบประมาณ)	226,054.77
ค่าใช้จ่ายเดินทาง ภายในประเทศ	228,134.77
ค่าวัสดุ ค่าซ่อมแซมและบำรุงรักษา	
วัสดุสำนักงานใช้ไป	1,056,932.77
วัสดุยานพาหนะและขนส่งใช้ไป	38,101.00
วัสดุไฟฟ้าและวิทยุใช้ไป	150,207.78
วัสดุโฆษณาและเผยแพร่ใช้ไป	50,835.00
วัสดุคอมพิวเตอร์ใช้ไป	442,190.00
วัสดุงานบ้านงานครัวใช้ไป	2,283,542.57
วัสดุก่อสร้างใช้ไป	154,896.88
วัสดุอื่นใช้ไป	160,196.49
ค่าซ่อมแซมอาคารและสิ่งปลูกสร้าง	495,000.00
ค่าซ่อมแซมครุภัณฑ์สำนักงาน	182,070.00
ค่าซ่อมแซมครุภัณฑ์ยานพาหนะและขนส่ง	1,157,899.24
ค่าซ่อมแซมครุภัณฑ์ไฟฟ้าและวิทยุ	34,775.00
ค่าซ่อมแซมครุภัณฑ์วิทยาศาสตร์และการแพทย์	1,315,893.14
ค่าซ่อมแซมครุภัณฑ์คอมพิวเตอร์	100,000.00
ค่าซ่อมแซมครุภัณฑ์อื่น	79,394.00
ค่าจ้างเหมาบำรุงรักษาครุภัณฑ์วิทยาศาสตร์และการแพทย์	387,997.50
ค่าจ้างเหมาซ่อมแซมบ้านพัก	494,000.00
ค่าเชื้อเพลิง	1,969,036.52
ค่าวัสดุ ค่าซ่อมแซมและบำรุงรักษา	10,552,967.89
ค่าจ้างเหมาบริการ	
ค่าจ้างเหมาทำความสะอาด	39,250.00
ค่าจ้างเหมารถ	2,000.00
ค่าจ้างเหมาดูแลความปลอดภัย	1,784,370.00
ค่าจ้างเหมากำจัดขยะติดเชื้อ	339,698.71

หมายเหตุประกอบงบการเงิน

บุญทวีกร, รพช.

งบแสดงผลการดำเนินงาน

ณ เดือน กันยายน 2568

ค่าจ้างเหมาบริการทางการแพทย์	68,000.00
ค่าจ้างเหมาบริการอื่น(สนับสนุน)	6,588,894.53
ค่าจ้างตรวจทางห้องปฏิบัติการ (Lab)	1,413,894.70
ค่าจ้างเหมาบริการ	10,236,107.94
ค่าธรรมเนียมธนาคาร	
ค่าธรรมเนียมธนาคาร	258.06
ค่าธรรมเนียมธนาคาร	258.06
ค่าสาธารณูปโภค	
ค่าไฟฟ้า	4,353,159.61
ค่าน้ำประปาและน้ำบาดาล	381,807.08
ค่าโทรศัพท์	343,181.31
ค่าบริการสื่อสารและโทรคมนาคม	225,436.96
ค่าไปรษณีย์และขนส่ง	31,419.00
ค่าสาธารณูปโภค	5,335,003.96
ค่าใช้จ่ายอื่น ๆ	
ค่าเบี้ยประกันภัย	320,431.52
ค่าใช้จ่ายอื่น ๆ	320,431.52
ต้นทุนบริการ	
ยาใช้ไป	27,022,617.15
วัสดุเภสัชกรรมใช้ไป	566,323.40
วัสดุทางการแพทย์ทั่วไปใช้ไป	14,102,984.85
วัสดุวิทยาศาสตร์และการแพทย์ใช้ไป	13,377,864.71
วัสดุบริโภคใช้ไป	1,990,596.00
วัสดุเครื่องแต่งกายใช้ไป	244,155.00
วัสดุทันตกรรมใช้ไป	836,964.28
ต้นทุนบริการ	58,141,505.39
ค่าครุภัณฑ์มูลค่าต่ำกว่าเกณฑ์	
ค่าจัดหาสินทรัพย์มูลค่าต่ำกว่าเกณฑ์	456,070.00
ค่าครุภัณฑ์มูลค่าต่ำกว่าเกณฑ์	456,070.00
ค่าใช้จ่ายจากการดำเนินงานอื่น	
ค่าใช้จ่ายตามโครงการ (UC) (PP)	1,187,539.25
ค่าใช้จ่ายตามโครงการ (เงินงบประมาณ)	607,290.52
ค่าใช้จ่ายตามโครงการ (เงินนอกงบประมาณ)	1,235,611.00
ค่ารักษาตามจ่าย UC ในสังกัด สป. สธ.	5,690,600.00
ค่ารักษาตามจ่าย UC นอกสังกัด สป. สธ.	559,686.00

หมายเหตุประกอบงบการเงิน

บุญทริก, รพช.

งบแสดงผลการดำเนินงาน

ณ เดือน กันยายน 2568

ค่าใช้จ่ายจากการดำเนินงานอื่น	9,280,726.77
ค่าเช่าอสังหาริมทรัพย์	
ค่าเช่าเบ็ดเตล็ด	332,800.00
ค่าเช่าอสังหาริมทรัพย์	332,800.00
ค่าตอบแทน	
ค่าตอบแทนเงินเพิ่มพิเศษแพทย์ไม่ทำเวชปฏิบัติฯ (บริการ)	940,000.00
ค่าตอบแทนเงินเพิ่มพิเศษทันตแพทย์ไม่ทำเวชปฏิบัติฯ(บริการ)	280,000.00
ค่าตอบแทนเงินเพิ่มเภสัชกรไม่ทำเวชปฏิบัติฯ (บริการ)	330,000.00
ค่าตอบแทนในการปฏิบัติงานของเจ้าหน้าที่ (บริการ)	17,701,179.50
ค่าตอบแทนในการปฏิบัติงานของเจ้าหน้าที่ (สนับสนุน)	1,898,673.75
ค่าตอบแทนการปฏิบัติงานชั้นสูตรพลิกศพ (เงินงบประมาณ)	8,250.00
ค่าตอบแทนปฏิบัติงานส่งเสริมสุขภาพและเวชปฏิบัติครอบครัว	985,340.00
ค่าตอบแทนการปฏิบัติงานในลักษณะค่าเบี่ยงเหลียงเหมาจ่าย (บริการ) - เงินงบประมาณ	4,522,556.00
ค่าตอบแทนการปฏิบัติงานในลักษณะค่าเบี่ยงเหลียงเหมาจ่าย (บริการ) - เงินนอกงบประมาณ	7,054,044.00
ค่าตอบแทนการปฏิบัติงานในลักษณะค่าเบี่ยงเหลียงเหมาจ่าย (สนับสนุน) - เงินนอกงบประมาณ	1,763,400.00
ค่าตอบแทนการปฏิบัติงานอื่น-เงินนอกงบประมาณ	2,080.00
ค่าตอบแทน	35,485,523.25
ค่าเสื่อมราคาและค่าตัดจำหน่าย	
ค่าเสื่อมราคา -อาคารเพื่อการพักอาศัย	137,548.64
ค่าเสื่อมราคา - อาคารเพื่อประโยชน์อื่น	60,599.90
ค่าเสื่อมราคาและค่าตัดจำหน่าย	198,148.54
ค่าเสื่อมราคา - อาคารและสิ่งปลูกสร้าง Interface	
ค่าเสื่อมราคาอาคารเพื่อพักอาศัย - Interface	1,718,345.53
ค่าเสื่อมราคาอาคารสำนักงาน- Interface	2,461,025.54
ค่าเสื่อมราคาอาคารเพื่อประโยชน์อื่น- Interface	3,187,117.72
ค่าเสื่อมราคาส่งปลูกสร้าง -Interface	603,440.45
ค่าเสื่อมราคาระบบประปา -Interface	185,828.02
ค่าเสื่อมราคาระบบบำบัดน้ำเสีย - Interface	134,099.20
ค่าเสื่อมราคาระบบไฟฟ้า -Interface	610,479.46
ค่าเสื่อมราคาระบบโทรศัพท์ - Interface	14,220.80
ค่าเสื่อมราคาระบบถนนภายใน - Interface	586,914.19
ค่าเสื่อมราคาครุภัณฑ์สำนักงาน- Interface	2,186,107.53
ค่าเสื่อมราคาครุภัณฑ์ยานพาหนะและขนส่ง -Interface	1,892,598.72
ค่าเสื่อมราคาครุภัณฑ์ไฟฟ้าและวิทยุ - Interface	756,980.48

หมายเหตุประกอบงบการเงิน

บุญทริก, รพช.

งบแสดงผลการดำเนินงาน

ณ เดือน กันยายน 2568

ค่าเสื่อมราคาครุภัณฑ์โฆษณาและเผยแพร่ - Interface	185,858.23
ค่าเสื่อมราคาครุภัณฑ์การเกษตร- Interface	63,256.94
ค่าเสื่อมราคาครุภัณฑ์วิทยาศาสตร์และการแพทย์ -Interface	10,244,885.46
ค่าเสื่อมราคาอุปกรณ์คอมพิวเตอร์ - Interface	1,194,663.88
ค่าเสื่อมราคาครุภัณฑ์งานบ้านงานครัว -Interface	559,858.83
ค่าเสื่อมราคาครุภัณฑ์อื่น - Interface	394,725.84
ค่าตัดจำหน่ายโปรแกรมคอมพิวเตอร์-Interface	97,476.80
ค่าเสื่อมราคา - อาคารและสิ่งปลูกสร้าง Interface	27,077,883.62
หนี้สูญและหนี้สงสัยจะสูญ	
หนี้สงสัยจะสูญ-ลูกหนี้ค่ารักษา-ชำระเงิน OP	107,685.11
หนี้สงสัยจะสูญ-ลูกหนี้ค่ารักษา-ชำระเงิน IP	28,235.38
หนี้สงสัยจะสูญ-ลูกหนี้ค่ารักษา UC-OP นอก CUP (ในจังหวัด)	28,279.89
หนี้สูญและหนี้สงสัยจะสูญ	164,200.38
ค่าใช้จ่ายดำเนินงาน	248,671,587.05
ขาดทุนจากรายการพิเศษ	
ค่าใช้จ่ายอื่น	
ค่าใช้จ่ายโครงการผลิตบุคลากรทางการแพทย์	400,000.00
ค่าใช้จ่ายลักษณะอื่น	106,246.00
ค่าใช้จ่ายอื่น-สินค้าโอนไป สสจ./รพศ./รพท./รพช./รพ.สต.	25,078.70
ค่าใช้จ่ายอื่น-เงินงบประมาณงบดำเนินงานโอนไป สสจ./รพศ./รพท./รพช./รพ.สต.	78,500.00
ค่าใช้จ่ายอื่น-เงินงบประมาณงบรายจ่ายอื่นโอนไป สสจ./รพศ./รพท./รพช./รพ.สต.	367,108.16
ค่าใช้จ่ายอื่น-เงินนอกงบประมาณโอนไป สสจ./รพศ./รพท./รพช./รพ.สต.	2,529,200.00
ค่าใช้จ่ายอื่น	3,506,132.86
ขาดทุนจากรายการพิเศษ	3,506,132.86
ค่าใช้จ่าย	252,177,719.91
รายได้ / ค่าใช้จ่าย	-29,666,230.47
	-29,666,230.47

จังหวัด อุบลราชธานี
 บุณทริก, รพช.
 ณ เดือน กันยายน 2568

A40D	งบแสดงผลการดำเนินงาน (บริหาร มีค่าเสื่อม)	
A41000	รายได้จากการดำเนินงาน	
A4100001	รายได้จากกองทุน UC - OP เหม่าจ่ายต่อผู้มีสิทธิ	2,523,987.06
A4101010	รายได้ค่ารักษาพยาบาล UC-OP ใน CUP	68,956,235.30
A4101020	หัก ส่วนต่างค่ารักษาที่สูงกว่าเหม่าจ่ายรายหัว กองทุน UC OP ใน CUP	
A4101021	หัก ส่วนปรับลดค่าแรง OP	-30,342,378.11
A4101040	รายได้ค่ารักษาพยาบาล UC-OP ใน CUP สุทธิ	41,137,844.25
A4101040.	รายได้จากกองทุน UC - P&P เหม่าจ่ายต่อผู้มีสิทธิ	10,156,546.25
A4101041	รายได้ค่ารักษาด้านการสร้างเสริมสุขภาพและป้องกันโรค P&P	3,669,965.64
A4101042	หัก ส่วนต่างค่ารักษาที่สูงกว่าเหม่าจ่ายรายหัว - กองทุน UC P&P	
A4101042.	หัก ส่วนปรับลดค่าแรง P&P	-6,576,697.87
A4101043	รายได้ค่ารักษาด้านการสร้างเสริมสุขภาพและป้องกันโรค P&P สุทธิ	7,249,814.02
A4101050	รายได้ค่ารักษาพยาบาล UC-IP	30,782,193.06
A4101060	หัก ส่วนต่างค่ารักษาที่สูงกว่าข้อตกลงในการจ่ายตาม DRG กองทุน UC	-2,483,799.85
A4101061	หัก ส่วนปรับลดค่าแรง IP	-13,399,959.02
A4101070	บวกส่วนต่างค่ารักษาที่ต่ำกว่าข้อตกลงในการจ่ายตาม DRG กองทุน UC	7,887,634.24
A4101080	รายได้ค่ารักษาพยาบาล UC-IP เหม่าจ่ายรายหัว สุทธิ	22,786,068.43
A4102010	รายได้จากการเรียกเก็บ UC นอกCUP ในจังหวัด ต่างจังหวัด ต่างสังกัด สป.	1,013,796.50
A4102020	หักส่วนต่างค่ารักษาที่สูงกว่าข้อตกลงในการตามจ่าย OP UC	-342,064.50
A4102030	บวกส่วนต่างค่ารักษาที่ต่ำกว่าข้อตกลงในการตามจ่าย OP UC	3,171.50
A4102040	รายได้จากการเรียกเก็บ UC สุทธิ	674,903.50
A4102041	รายได้ค่ารักษา OP Refer	
A4102050	รายได้ค่ารักษา UC - บริการเฉพาะ (CR)	20,706,897.26
A4102050.	หัก ส่วนต่างค่ารักษาที่สูงกว่าข้อตกลงในการจ่าย UC-บริการเฉพาะ (CR)	-3,213,446.52
A4102050.	บวก ส่วนต่างค่ารักษาที่ต่ำกว่าข้อตกลงในการจ่าย UC-บริการเฉพาะ (CR)	1,792,710.24
A4102050.	รายได้ค่ารักษา UC - บริการเฉพาะ (CR)- สุทธิ	19,286,160.98
A4103040	รายได้จากกองทุน UC - พื้นที่เฉพาะ	5,476,953.00
A4103050	รายได้กองทุน UC P&P อื่น	180,313.84
A4103060	รายได้จากกองทุน UC เฉพาะโรคอื่น	1,370,730.00
A4103070	รายได้กองทุน UC- ตามผลงาน	
A4103080	รายได้กองทุน UC- อื่นๆ	765,901.55
A4103100	รายได้กองทุน UC-CF	1,084,514.00
A4103101	รายได้จากการยกหนี้กรณีส่งต่อผู้ป่วยระหว่าง รพ.	
A410S	รวมรายได้ UC	100,013,203.57
A4121010	รายได้ค่ารักษาเบิกต้นสังกัด	156,925.56
A4131010	รายได้ค่ารักษาเบิกจ่ายตรงกรมบัญชีกลาง OP	12,684,464.00
A4131020	รายได้ค่ารักษาเบิกจ่ายตรงกรมบัญชีกลาง IP	1,948,306.57
A4131030	หัก ส่วนต่างค่ารักษาที่สูงกว่าข้อตกลงในการจ่ายเบิกจ่ายตรงกรมบัญชีกลาง	-1,580,617.57
A4131040	บวก ส่วนต่างค่ารักษาที่ต่ำกว่าข้อตกลงในการจ่ายเบิกจ่ายตรงกรมบัญชีกลาง	1,079,688.28
A4131050	รายได้ค่ารักษาเบิกจ่ายตรงกรมบัญชี IP สุทธิ	1,447,377.28
A4131050.	รวมรายได้ค่ารักษาเบิกจ่ายตรงกรมบัญชีกลาง	14,131,841.28

จังหวัด อุบลราชธานี
 อนุรักษ์, รพช.
 ณ เดือน กันยายน 2568

A4131050.	รายได้ค่ารักษาเบิกจ่ายตรง อปท. OP	1,985,139.75
A4131050.	รายได้ค่ารักษาเบิกจ่ายตรง อปท. IP	304,984.28
A4131050.	หัก ส่วนต่างค่ารักษาที่สูงกว่าข้อตกลงในการจ่ายตรง อปท.	
A4131050.	บวก ส่วนต่างค่ารักษาที่ต่ำกว่าข้อตกลงในการจ่ายตรง อปท.	100,140.71
A4131050.	รายได้ค่ารักษาเบิกจ่ายตรง อปท. IP สุทธิ	405,124.99
A413105S	รวมรายได้ค่ารักษาเบิกจ่ายตรง อปท.	2,390,264.74
A4141010	รายได้ค่ารักษาประกันสังคมเครือข่าย	2,166,843.98
A4141020	หัก ส่วนต่างค่ารักษาที่สูงกว่าเหมาจ่ายรายหัวกองทุนประกันสังคม	-735,328.36
A4141030	บวกส่วนต่างค่ารักษาที่ต่ำกว่าเหมาจ่ายรายหัวกองทุนประกันสังคม	
A4141040	รายได้ค่ารักษาประกันสังคมเครือข่าย สุทธิ	1,431,515.62
A4142010	รายได้ค่ารักษาประกันสังคมนอกเครือข่าย	758,039.70
A4143010	รายได้กองทุนประกันสังคม	
A4143010.	รายได้ค่าตอบแทนและพัฒนากิจการ	
A414301S	รายได้ค่ารักษาประกันสังคม	2,189,555.32
A4151010	รายได้ค่ารักษาจากแรงงานต่างด้าว	3,662.00
A4151020	หัก ส่วนต่างค่ารักษาที่สูงกว่าเหมาจ่ายกองทุนต่างด้าว	-3,662.00
A4151030	บวก ส่วนต่างค่ารักษาที่ต่ำกว่าเหมาจ่ายกองทุนต่างด้าว	
A4151040	รายได้ค่ารักษาจากแรงงานต่างด้าว สุทธิ	0.00
A4152010	รายได้ค่ารักษาแรงงานต่างด้าวนอก CUP	
A4153010	รายได้กองทุนแรงงานต่างด้าว	
A4153011	รายได้ค่าตรวจสุขภาพแรงงานต่างด้าว	6,100.00
A4153S	รายได้ค่ารักษาแรงงานต่างด้าว	6,100.00
A4161010	รายได้ค่ารักษาบุคคลที่มีปัญหาสถานะและสิทธิ นอก CUP	787,531.80
A4161020	หัก ส่วนต่างค่ารักษาที่สูงกว่าข้อตกลงในการตามจ่ายบุคคลที่มีปัญหาสถานะและสิทธิ	-156,203.39
A4161030	บวก ส่วนต่างค่ารักษาที่ต่ำกว่าข้อตกลงในการตามจ่ายบุคคลที่มีปัญหาสถานะและสิทธิ	64,868.47
A4161040	รายได้ค่ารักษาบุคคลที่มีปัญหาสถานะและสิทธิ นอก CUP สุทธิ	696,196.88
A4161050	รายได้ค่ารักษา-บุคคลที่มีปัญหาสถานะและสิทธิ OP ใน CUP	392,308.50
A4161060	รายได้เงินอุดหนุนเหมาจ่ายรายหัวสำหรับบุคคลที่มีปัญหาสถานะและสิทธิ	110,686.09
A4161S	รายได้เงินอุดหนุนบุคคลที่มีปัญหาสถานะและสิทธิ	1,199,191.47
A4171010	รายได้ค่ารักษาจาก พรบ.ประกันภัยบุคคลที่ 3	1,968,088.25
A4191010	รายได้ค่ารักษาพยาบาลอื่นๆ	3,475,622.75
A4191011	รายได้จากระบบปฏิบัติการฉุกเฉิน (EMS)	152,650.00
A4192010	รายได้ค่าบริการอื่นๆ	5,548,056.49
A419S	รวมรายได้ค่ารักษาพยาบาล	131,231,499.43
A4201010	รายได้งบประมาณส่วนบุคคลากร	61,139,154.52
A49	รวมรายได้ค่ารักษาพยาบาล/รายได้งบประมาณส่วนบุคคลากร/รายได้กองทุน	192,370,653.95
A5000	ต้นทุนค่ารักษาพยาบาล	
A5001010	ต้นทุนยา	27,022,617.15
A5001020	ต้นทุนเวชภัณฑ์มีชีเยา	15,506,272.53
A5001030	ต้นทุนเวชภัณฑ์มีชีเยา-วัสดุวิทยาศาสตร์การแพทย์	13,377,864.71
A5001031	ต้นทุนวัสดุอื่น	2,234,751.00

จังหวัด อุบลราชธานี
 บณทริก, รพช.
 ณ เดือน กันยายน 2568

A5001040	เงินเดือนและค่าจ้างประจำ(บริการ)	57,484,891.73
A5001050	ค่าจ้างชั่วคราว(บริการ)	3,050,906.20
A5001050.	ค่าจ้างพนักงานกระทรวงสาธารณสุข(บริการ)	11,359,568.97
A5001050.	ค่าจ้างเหมาบุคลากร (บริการ)	1,016,049.35
A5001060	ค่าตอบแทน(บริการ)	36,815,894.56
A5001070	ค่าใช้จ่ายบุคลากรอื่น (สัดส่วน 70)	2,654,205.87
A5001080	ค่าใช้จ่ายสอย (สัดส่วน 70)	10,174,224.26
A5001090	ค่าสาธารณูปโภค (สัดส่วน 70)	3,734,502.71
A5001100	วัสดุใช้ไป (สัดส่วน 70)	4,733,406.23
A5001110	ค่ารักษาตามจ่าย UC	
A5001120	ค่ารักษาตามจ่ายในสังกัด สป	5,690,600.00
A5001130	ค่ารักษาตามจ่ายต่างสังกัด สป	559,686.00
A5001140	ค่ารักษาตามจ่ายแรงงานต่างด้าว	
A5001150	ค่ารักษาตามจ่ายบุคคลที่มีปัญหาสถานะและสิทธิ	
A5001160	ค่าจ้างตรวจทางห้องปฏิบัติการ	1,481,894.70
A5002010	ค่าเสื่อมราคาอาคารและสิ่งปลูกสร้าง (บริการ)	9,699,619.45
A5002020	ค่าเสื่อมราคาครุภัณฑ์(บริการ)	16,078,114.42
A5002030	ค่าตัดจำหน่าย (บริการ)	97,476.80
A5009D	รวมต้นทุนค่ารักษาพยาบาล	222,772,546.64
A501D	รายได้สูง (ต่ำ) กว่าต้นทุนค่ารักษาพยาบาลก่อนหักค่าใช้จ่ายดำเนินงาน	-30,401,892.69
A510	ค่าใช้จ่ายในการดำเนินงาน	
A5101010	เงินเดือนและค่าจ้างประจำ(สนับสนุน)	3,654,262.79
A5101020	ค่าจ้างชั่วคราว(สนับสนุน)	508,769.01
A5101020.	ค่าจ้างพนักงานกระทรวงสาธารณสุข(สนับสนุน)	4,016,589.24
A5101020.	ค่าจ้างเหมาบุคลากร (สนับสนุน)	
A5101030	ค่าตอบแทน(สนับสนุน)	3,664,153.75
A5101040	ค่าใช้จ่ายบุคลากรอื่น (สัดส่วน 30)	1,137,516.87
A5101050	ค่าใช้จ่ายสอย (สัดส่วน 30)	4,360,382.08
A5101060	ค่าสาธารณูปโภค (สัดส่วน 30)	1,600,501.25
A5101070	วัสดุใช้ไป (สัดส่วน 30)	2,028,602.78
A5101090	หนี้สงสัยจะสูญ จากค่ารักษา พรบ.ประกันภัยบุคคลที่ 3	
A5101100	หนี้สงสัยจะสูญ จากค่ารักษาประกันสังคมนอกเครือข่าย	
A5101120	หนี้สงสัยจะสูญ จากการเรียกเก็บ UC OPD	28,279.89
A5101130	หนี้สงสัยจะสูญ จากค่ารักษาพยาบาลอื่นๆ	135,920.49
A5101140	หนี้สงสัยจะสูญ จากค่าบริการอื่นๆ	
A5101170	หนี้สูญ จากค่ารักษา พรบ.ประกันภัยบุคคลที่ 3	
A5101190	หนี้สูญ จากค่ารักษาประกันสังคมนอกเครือข่าย	
A5101201	หนี้สูญ ลูกหนี้ค่ารักษา UC IP	
A5101210	หนี้สูญ จากการเรียกเก็บ UC OPD	
A5101240	หนี้สูญ จากค่ารักษาพยาบาลอื่นๆ	
A5101250	หนี้สูญ จากค่าบริการอื่นๆ	

จังหวัด อุบลราชธานี
 บุณทริก, รพช.
 ณ เดือน กันยายน 2568

A5101260	ค่าใช้จ่ายระหว่างหน่วยงาน (หน่วยเบิกจ่าย)	
A5101261	ค่าใช้จ่ายอื่น-ค่าใช้จ่ายระหว่างหน่วยงาน	2,999,886.86
A5101270	ค่าใช้จ่ายในการดำเนินงานอื่นๆ	
A5102010	ค่าเสื่อมราคาอาคารและสิ่งปลูกสร้าง (สนับสนุน)	
A5102020	ค่าเสื่อมราคาครุภัณฑ์ (สนับสนุน)	1,400,821.49
A5102030	ค่าตัดจำหน่าย (สนับสนุน)	
A519D	รวมค่าใช้จ่ายในการดำเนินงาน	25,535,686.50
A529D	รายได้สูง (ต่ำ) กว่า ต้นทุนค่ารักษาพยาบาลหลังหักค่าใช้จ่ายดำเนินงาน	-55,937,579.19
A600	รายได้/ค่าใช้จ่ายอื่น	
A6001020	ค่าใช้จ่ายโครงการ	1,842,901.52
A6001030	ค่าใช้จ่ายโครงการ PP	1,187,539.25
A6001130	ค่าใช้จ่ายอื่นเช่น ค่าใช้จ่ายลักษณะอื่น คินเงินค่ารักษาพยาบาล อุปกรณ์ และอวัยวะเทียมฯ	839,046.00
A6001140	ค่าจ้าง /ค่าเช่า /ค่าซ่อม บำรุงสิ่งก่อสร้างและครุภัณฑ์ (งบลงทุน UC)	
A60SS	รวมค่าใช้จ่ายอื่นๆ	3,869,486.77
A7001010	รายได้จากการช่วยเหลือเพื่อการดำเนินงานจากหน่วยงานอื่นๆ	301,400.00
A7001020	รายได้จากงบประมาณแผ่นดิน-งบลงทุน	
A7001030	รายได้งบลงทุนUC	6,037,474.67
A7001040	รายได้จากงบประมาณแผ่นดิน-อื่นๆ	
A7001050	รายได้จากการรับบริจาค	1,439,311.49
A7001060	รายได้ดอกเบี้ย	679,639.14
A7001070	รับโอนจากแม่ข่าย(ไม่ใช่เงิน UC)	
A7001080	รายได้การบริหารจัดการโครงการ UC	
A7001090	รายได้การบริหารจัดการประกันสังคม	
A7001100	รายได้การบริหารจัดการแรงงานต่างด้าว	
A7001120	รายได้อื่นๆ เช่น รายได้ค่าธรรมเนียม ฯลฯ	1,225,695.95
A7001121	รายได้อื่น-รายได้ระหว่างหน่วยงาน	20,457,314.24
A8001010	รายได้จากงบประมาณแผ่นดิน-เงินอุดหนุน	
A9001010	รายได้ระหว่างหน่วยงาน (หน่วยเบิกจ่าย)	
A9010S	รวมรายได้อื่นๆ	30,140,835.49
A90S	รายได้/ค่าใช้จ่ายอื่น สุทธิ	26,271,348.72
A911S	รวมรายได้ทั้งหมด	222,511,489.44
A912S	รวมค่าใช้จ่ายทั้งหมด	252,177,719.91
A91D	รายได้สูงกว่า (ต่ำกว่า) ค่าใช้จ่ายสุทธิ	-29,666,230.47
E400S	รายได้รวม (ไม่รวมงบลงทุน / รายได้อื่น ระบบบัญชีอัตโนมัติ)	216,474,014.77
E500S	ค่าใช้จ่ายรวม (ไม่รวมค่าเสื่อมฯและค่าตัดจำหน่าย / ค่าใช้จ่ายอื่น ระบบบัญชีอัตโนมัติ)	224,901,687.75
EBITDA	รายได้ (ไม่รวมงบลงทุน) หัก ค่าใช้จ่าย (ไม่รวมค่าเสื่อมราคาและค่าตัดจำหน่าย)	-8,427,672.98

จังหวัด อุบลราชธานี
 บุณชริก, รพช.
 ณ เดือน กันยายน 2568

A40N	งบแสดงผลการดำเนินงาน (บริหาร ไม่มีค่าเสื่อม)	
A41000	รายได้จากการดำเนินงาน	
A410000	รายได้จากกองทุน UC - OP เหม่าจ่ายต่อผู้มีสิทธิ	2,523,987.06
A410101	รายได้ค่ารักษาพยาบาล UC-OP ใน CUP	68,956,235.30
A410102	หัก ส่วนต่างค่ารักษาที่สูงกว่าเหม่าจ่ายรายหัว กองทุน UC OP ใน CUP	
A410102	หัก ส่วนปรับลดค่าแรง OP	-30,342,378.11
A410104	รายได้ค่ารักษาพยาบาล UC-OP ใน CUP สุทธิ	41,137,844.25
A410104	รายได้จากกองทุน UC - P&P เหม่าจ่ายต่อผู้มีสิทธิ	10,156,546.25
A410104	รายได้ค่ารักษาด้านการสร้างเสริมสุขภาพและป้องกันโรค P&P	3,669,965.64
A410104	หัก ส่วนต่างค่ารักษาที่สูงกว่าเหม่าจ่ายรายหัว - กองทุน UC P&P	
A410104	หัก ส่วนปรับลดค่าแรง P&P	-6,576,697.87
A410104	รายได้ค่ารักษาด้านการสร้างเสริมสุขภาพและป้องกันโรค P&P สุทธิ	7,249,814.02
A410105	รายได้ค่ารักษาพยาบาล UC-IP	30,782,193.06
A410106	หัก ส่วนต่างค่ารักษาที่สูงกว่าข้อตกลงในการจ่ายตาม DRG กองทุน UC	-2,483,799.85
A410106	หัก ส่วนปรับลดค่าแรง IP	-13,399,959.02
A410107	บวกส่วนต่างค่ารักษาที่ต่ำกว่าข้อตกลงในการจ่ายตาม DRG กองทุน UC	7,887,634.24
A410108	รายได้ค่ารักษาพยาบาล UC-IP เหม่าจ่ายรายหัว สุทธิ	22,786,068.43
A410201	รายได้จากการเรียกเก็บ UC นอกCUP ในจังหวัด ต่างจังหวัด ต่างสังกัด สป.	1,013,796.50
A410202	หักส่วนต่างค่ารักษาที่สูงกว่าข้อตกลงในการตามจ่าย OP UC	-342,064.50
A410203	บวกส่วนต่างค่ารักษาที่ต่ำกว่าข้อตกลงในการตามจ่าย OP UC	3,171.50
A410204	รายได้จากการเรียกเก็บ UC สุทธิ	674,903.50
A410204	รายได้ค่ารักษา OP Refer	
A410205	รายได้ค่ารักษา UC - บริการเฉพาะ (CR)	20,706,897.26
A410205	หัก ส่วนต่างค่ารักษาที่สูงกว่าข้อตกลงในการจ่าย UC-บริการเฉพาะ (CR)	-3,213,446.52
A410205	บวก ส่วนต่างค่ารักษาที่ต่ำกว่าข้อตกลงในการจ่าย UC-บริการเฉพาะ (CR)	1,792,710.24
A410205	รายได้ค่ารักษา UC - บริการเฉพาะ (CR)- สุทธิ	19,286,160.98
A410304	รายได้จากกองทุน UC - พื้นที่เฉพาะ	5,476,953.00
A410305	รายได้กองทุน UC P&P อื่น	180,313.84
A410306	รายได้จากกองทุน UC เฉพาะโรคอื่น	1,370,730.00
A410307	รายได้กองทุน UC- ตามผลงาน	
A410308	รายได้กองทุน UC- อื่นๆ	765,901.55
A410310	รายได้กองทุน UC-CF	1,084,514.00
A410310	รายได้จากการยกหนี้กรณีส่งต่อผู้ป่วยระหว่าง รพ.	
A410S	รวมรายได้ UC	100,013,203.57
A412101	รายได้ค่ารักษาเบิกต้นสังกัด	156,925.56
A413101	รายได้ค่ารักษาเบิกจ่ายตรงกรมบัญชีกลาง OP	12,684,464.00
A413102	รายได้ค่ารักษาเบิกจ่ายตรงกรมบัญชีกลาง IP	1,948,306.57
A413103	หัก ส่วนต่างค่ารักษาที่สูงกว่าข้อตกลงในการจ่ายเบิกจ่ายตรงกรมบัญชีกลาง	-1,580,617.57
A413104	บวก ส่วนต่างค่ารักษาที่ต่ำกว่าข้อตกลงในการจ่ายเบิกจ่ายตรงกรมบัญชีกลาง	1,079,688.28
A413105	รายได้ค่ารักษาเบิกจ่ายตรงกรมบัญชี IP สุทธิ	1,447,377.28
A413105	รวมรายได้ค่ารักษาเบิกจ่ายตรงกรมบัญชีกลาง	14,131,841.28

จังหวัด อุบลราชธานี
 บณพริก, รพช.
 ณ เดือน กันยายน 2568

A413105	รายได้ค่ารักษาเบิกจ่ายตรง อปท. OP	1,985,139.75
A413105	รายได้ค่ารักษาเบิกจ่ายตรง อปท. IP	304,984.28
A413105	หัก ส่วนต่างค่ารักษาที่สูงกว่าข้อตกลงในการจ่ายตรง อปท.	
A413105	บวก ส่วนต่างค่ารักษาที่ต่ำกว่าข้อตกลงในการจ่ายตรง อปท.	100,140.71
A413105	รายได้ค่ารักษาเบิกจ่ายตรง อปท. IP สุทธิ	405,124.99
A413105	รวมรายได้ค่ารักษาเบิกจ่ายตรง อปท.	2,390,264.74
A414101	รายได้ค่ารักษาประกันสังคมเครือข่าย	2,166,843.98
A414102	หัก ส่วนต่างค่ารักษาที่สูงกว่าเหมาจ่ายรายหัวกองทุนประกันสังคม	-735,328.36
A414103	บวกส่วนต่างค่ารักษาที่ต่ำกว่าเหมาจ่ายรายหัวกองทุนประกันสังคม	
A414104	รายได้ค่ารักษาประกันสังคมเครือข่าย สุทธิ	1,431,515.62
A414201	รายได้ค่ารักษาประกันสังคมนอกเครือข่าย	758,039.70
A414301	รายได้กองทุนประกันสังคม	
A414301	รายได้ค่าตอบแทนและพัฒนากิจการ	
A414301	รายได้ค่ารักษาประกันสังคม	2,189,555.32
A415101	รายได้ค่ารักษาจากแรงงานต่างด้าว	3,662.00
A415102	หัก ส่วนต่างค่ารักษาที่สูงกว่าเหมาจ่ายกองทุนต่างด้าว	-3,662.00
A415103	บวก ส่วนต่างค่ารักษาที่ต่ำกว่าเหมาจ่ายกองทุนต่างด้าว	
A415104	รายได้ค่ารักษาจากแรงงานต่างด้าว สุทธิ	0.00
A415201	รายได้ค่ารักษาแรงงานต่างด้าวนอก CUP	
A415301	รายได้กองทุนแรงงานต่างด้าว	
A415301	รายได้ค่าตรวจสุขภาพแรงงานต่างด้าว	6,100.00
A4153S	รายได้ค่ารักษาแรงงานต่างด้าว	6,100.00
A416101	รายได้ค่ารักษาบุคคลที่มีปัญหาสถานะและสิทธินอก CUP	787,531.80
A416102	หัก ส่วนต่างค่ารักษาที่สูงกว่าข้อตกลงในการตามจ่ายบุคคลที่มีปัญหาสถานะและสิทธิ	-156,203.39
A416103	บวก ส่วนต่างค่ารักษาที่ต่ำกว่าข้อตกลงในการตามจ่ายบุคคลที่มีปัญหาสถานะและสิทธิ	64,868.47
A416104	รายได้ค่ารักษาบุคคลที่มีปัญหาสถานะและสิทธินอก CUP สุทธิ	696,196.88
A416105	รายได้ค่ารักษา-บุคคลที่มีปัญหาสถานะและสิทธิ OP ใน CUP	392,308.50
A416106	รายได้เงินอุดหนุนเหมาจ่ายรายหัวสำหรับบุคคลที่มีปัญหาสถานะและสิทธิ	110,686.09
A4161S	รายได้เงินอุดหนุนบุคคลที่มีปัญหาสถานะและสิทธิ	1,199,191.47
A417101	รายได้ค่ารักษาจาก พรบ.ประกันภัยบุคคลที่ 3	1,968,088.25
A419101	รายได้ค่ารักษาพยาบาลอื่นๆ	3,475,622.75
A419101	รายได้จากระบบปฏิบัติการฉุกเฉิน (EMS)	152,650.00
A419201	รายได้ค่าบริการอื่นๆ	5,548,056.49
A419S	รวมรายได้ค่ารักษาพยาบาล	131,231,499.43
A420101	รายได้งบประมาณส่วนบุคคลากร	61,139,154.52
A49	รวมรายได้ค่ารักษาพยาบาล/รายได้งบประมาณส่วนบุคคลากร/รายได้กองทุน	192,370,653.95
A5000	ต้นทุนค่ารักษาพยาบาล	
A500101	ต้นทุนยา	27,022,617.15
A500102	ต้นทุนเวชภัณฑ์มีชีเยา	15,506,272.53
A500103	ต้นทุนเวชภัณฑ์มีชีเยา-วัสดุวิทยาศาสตร์การแพทย์	13,377,864.71
A500103	ต้นทุนวัสดุอื่น	2,234,751.00

จังหวัด อุบลราชธานี
 บณพริก, รพช.
 ณ เดือน กันยายน 2568

A500104	เงินเดือนและค่าจ้างประจำ(บริการ)	57,484,891.73
A500105	ค่าจ้างชั่วคราว(บริการ)	3,050,906.20
A500105	ค่าจ้างพนักงานกระทรวงสาธารณสุข(บริการ)	11,359,568.97
A500105	ค่าจ้างเหมาบุคลากร (บริการ)	1,016,049.35
A500106	ค่าตอบแทน(บริการ)	36,815,894.56
A500107	ค่าใช้จ่ายบุคลากรอื่น (สัดส่วน 70)	2,654,205.87
A500108	ค่าใช้จ่าย (สัดส่วน 70)	10,174,224.26
A500109	ค่าสาธารณูปโภค (สัดส่วน 70)	3,734,502.71
A500110	วัสดุทั่วไป (สัดส่วน 70)	4,733,406.23
A500111	ค่ารักษาตามจ่าย UC	
A500112	ค่ารักษาตามจ่ายในสังกัด สป	5,690,600.00
A500113	ค่ารักษาตามจ่ายต่างสังกัด สป	559,686.00
A500114	ค่ารักษาตามจ่ายแรงงานต่างด้าว	
A500115	ค่ารักษาตามจ่ายบุคคลที่มีปัญหาสถานะและสิทธิ	
A500116	ค่าจ้างตรวจทางห้องปฏิบัติการ	1,481,894.70
A5009N	รวมต้นทุนค่ารักษาพยาบาล(ไม่รวมค่าเสื่อมราคาและค่าตัดจำหน่าย)	196,897,335.97
A501N	รายได้สูง (ต่ำ) กว่า ต้นทุนค่ารักษาพยาบาลก่อนหักค่าใช้จ่ายดำเนินงาน(ไม่รวมค่าเสื่อม)	-4,526,682.02
A510	ค่าใช้จ่ายในการดำเนินงาน	
A510101	เงินเดือนและค่าจ้างประจำ(สนับสนุน)	3,654,262.79
A510102	ค่าจ้างชั่วคราว(สนับสนุน)	508,769.01
A510102	ค่าจ้างพนักงานกระทรวงสาธารณสุข(สนับสนุน)	4,016,589.24
A510102	ค่าจ้างเหมาบุคลากร (สนับสนุน)	
A510103	ค่าตอบแทน(สนับสนุน)	3,664,153.75
A510104	ค่าใช้จ่ายบุคลากรอื่น (สัดส่วน 30)	1,137,516.87
A510105	ค่าใช้จ่าย (สัดส่วน 30)	4,360,382.08
A510106	ค่าสาธารณูปโภค (สัดส่วน 30)	1,600,501.25
A510107	วัสดุทั่วไป (สัดส่วน 30)	2,028,602.78
A510109	หนี้สงสัยจะสูญ จากค่ารักษา พรบ.ประกันภัยบุคคลที่ 3	
A510110	หนี้สงสัยจะสูญ จากค่ารักษาประกันสังคมนอกเครือข่าย	
A510112	หนี้สงสัยจะสูญ จากการเรียกเก็บ UC OPD	28,279.89
A510113	หนี้สงสัยจะสูญ จากค่ารักษาพยาบาลอื่นๆ	135,920.49
A510114	หนี้สงสัยจะสูญ จากค่าบริการอื่นๆ	
A510117	หนี้สูญ จากค่ารักษา พรบ.ประกันภัยบุคคลที่ 3	
A510119	หนี้สูญ จากค่ารักษาประกันสังคมนอกเครือข่าย	
A510120	หนี้สูญ ลูกหนี้ค่ารักษา UC IP	
A510121	หนี้สูญ จากการเรียกเก็บ UC OPD	
A510124	หนี้สูญ จากค่ารักษาพยาบาลอื่นๆ	
A510125	หนี้สูญ จากค่าบริการอื่นๆ	
A510126	ค่าใช้จ่ายระหว่างหน่วยงาน (หน่วยเบิกจ่าย)	
A510126	ค่าใช้จ่ายอื่น-ค่าใช้จ่ายระหว่างหน่วยงาน	2,999,886.86
A510127	ค่าใช้จ่ายในการดำเนินงานอื่นๆ	

จังหวัด อุบลราชธานี

บณพริก, รพช.

ณ เดือน กันยายน 2568

A519N	รวมค่าใช้จ่ายในการดำเนินงาน (ไม่รวมค่าเสื่อมราคาและค่าตัดจำหน่าย)	24,134,865.01
A529N	รายได้สูง (ต่ำ) กว่า ต้นทุนค่ารักษาพยาบาลหลังหักค่าใช้จ่ายดำเนินงาน(ไม่รวมค่าเสื่อม	-28,661,547.03
A600	รายได้/ค่าใช้จ่ายอื่น	
A600102	ค่าใช้จ่ายโครงการ	1,842,901.52
A600103	ค่าใช้จ่ายโครงการ PP	1,187,539.25
A600113	ค่าใช้จ่ายอื่นเช่น ค่าใช้จ่ายลักษณะอื่น คินเงินค่ารักษาพยาบาล อุปกรณ์ และอวัยวะ	839,046.00
A600114	ค่าจ้าง /ค่าเช่า /ค่าซ่อม บำรุงสิ่งก่อสร้างและครุภัณฑ์ (งบลงทุน UC)	
A60SS	รวมค่าใช้จ่ายอื่นๆ	3,869,486.77
A700101	รายได้จากการช่วยเหลือเพื่อการดำเนินงานจากหน่วยงานอื่นๆ	301,400.00
A700102	รายได้จากงบประมาณแผ่นดิน-งบลงทุน	
A700103	รายได้งบลงทุนUC	6,037,474.67
A700104	รายได้จากงบประมาณแผ่นดิน-อื่นๆ	
A700105	รายได้จากการรับบริจาค	1,439,311.49
A700106	รายได้ดอกเบี้ย	679,639.14
A700107	รับโอนจากแม่ข่าย(ไม่ใช่เงิน UC)	
A700108	รายได้ค่าบริการจัดการโครงการ UC	
A700109	รายได้ค่าบริการจัดการประกันสังคม	
A700110	รายได้ค่าบริการจัดการแรงงานต่างด้าว	
A700112	รายได้อื่นๆ เช่น รายได้ค่าธรรมเนียม ฯลฯ	1,225,695.95
A700112	รายได้อื่น-รายได้ระหว่างหน่วยงาน	20,457,314.24
A800101	รายได้จากงบประมาณแผ่นดิน-เงินอุดหนุน	
A900101	รายได้ระหว่างหน่วยงาน (หน่วยเบิกจ่าย)	
A9010S	รวมรายได้อื่นๆ	30,140,835.49
A90S	รายได้/ค่าใช้จ่ายอื่น สุทธิ	26,271,348.72
A911S	รวมรายได้ทั้งหมด	222,511,489.44
A912S	รวมค่าใช้จ่ายทั้งหมด	252,177,719.91
A91N	รายได้สูงกว่า (ต่ำกว่า) ค่าใช้จ่ายสุทธิ (ไม่รวมค่าเสื่อมราคาและค่าตัดจำหน่าย)	-2,390,198.31
E400S	รายได้รวม (ไม่รวมงบลงทุน / รายได้อื่น ระบบบัญชีอัตโนมัติ)	216,474,014.77
E500S	ค่าใช้จ่ายรวม (ไม่รวมค่าเสื่อมฯและค่าตัดจำหน่าย / ค่าใช้จ่ายอื่น ระบบบัญชีอัตโนมัติ)	224,901,687.75
EBITDA	รายได้ (ไม่รวมงบลงทุน) หัก ค่าใช้จ่าย (ไม่รวมค่าเสื่อมราคาและค่าตัดจำหน่าย)	-8,427,672.98

งบแสดงสถานะการเงิน
 บุณฑริก, รพช.
 งบหน่วยงาน
 ณ เดือน กันยายน 2568

สินทรัพย์หมุนเวียน		
เงินสดในมือ	7,620.25	0.00%
เงินฝากคลัง	1,394,080.80	0.56%
เงินฝากธนาคารพาณิชย์เพื่อรับจ่ายเงินกับคลัง	0.00	0.00%
เงินฝากและรายการเทียบเท่าเงินสดอื่น	88,828,855.03	35.43%
ลูกหนี้เงินยืม	6,000.00	0.00%
ลูกหนี้หมุนเวียนและรายได้ค้างรับอื่น	12,947,106.11	5.16%
ค่าเผื่อหนี้สงสัยจะสูญ ค่าขายสินค้าและบริการ	-164,200.38	-0.07%
สินค้าและวัสดุคงเหลือ	10,937,897.01	4.36%
สินทรัพย์หมุนเวียนอื่น	91,861.15	0.04%
	114,049,219.97	45.48%
สินทรัพย์ไม่หมุนเวียน		
อาคารเพื่อการพักอาศัย	985,176.45	0.39%
อาคารสำนักงาน	3.00	0.00%
อาคารเพื่อประโยชน์อื่น	281,103.60	0.11%
สิ่งปลูกสร้าง	1.00	0.00%
อาคารและสิ่งปลูกสร้าง - Interface	91,984,466.32	36.68%
ครุภัณฑ์สำนักงาน	9.00	0.00%
ครุภัณฑ์ยานพาหนะและขนส่ง	8.00	0.00%
ครุภัณฑ์ไฟฟ้าและวิทยุ	7.00	0.00%
ครุภัณฑ์วิทยาศาสตร์และการแพทย์	0.00	0.00%
ครุภัณฑ์คอมพิวเตอร์	0.00	0.00%
ครุภัณฑ์งานบ้านงานครัว	4.00	0.00%
ครุภัณฑ์ - Interface	39,773,296.60	15.86%
โปรแกรมคอมพิวเตอร์	1.00	0.00%
สินทรัพย์ไม่มีตัวตน - Interface	176,795.54	0.07%
งานระหว่างก่อสร้าง	3,499,999.00	1.40%
	136,700,870.51	54.52%
	250,750,090.48	100.00%
สินทรัพย์	250,750,090.48	100.00%
หนี้สินหมุนเวียน		
เจ้าหนี้อื่น เงินนอกงบประมาณฝากธนาคารพาณิชย์	15,213,438.02	6.07%
ค่าใช้จ่ายค้างจ่ายอื่น	3,624,142.13	1.45%
เงินรับฝากทั่วไป	4,482,664.88	1.79%
เงินประกัน	1,293,614.00	0.52%
	24,613,859.03	9.82%
	24,613,859.03	9.82%

งบแสดงสถานะการเงิน
บุญทริก, รพช.
งบหน่วยงาน
ณ เดือน กันยายน 2568

ทุนตั้งต้น

รายได้สูง/(ต่ำ)กว่า ค่าใช้จ่ายสุทธิ

-29,666,230.47 -11.83%

รายได้สูง/(ต่ำ)กว่า ค่าใช้จ่ายสะสม

205,170,111.78 81.82%

ทุน

50,632,350.14 20.19%

226,136,231.45 90.18%

226,136,231.45 90.18%

หนี้สินและทุน

250,750,090.48 100.00%

งบแสดงผลการดำเนินงาน

บุญซิริก, รพช.

ณ เดือน กันยายน 2568

รายได้

รายได้จากการให้บริการของหน่วยงาน	5,584,281.49	2.51%
รายได้ค่ารักษาพยาบาล	21,997,452.58	9.89%
รายได้ค่ารักษาพยาบาลสำหรับโครงการสุขภาพถ้วนหน้า UC	106,050,678.24	47.66%
รายได้ค่ารักษาพยาบาลจากกองทุน	3,394,846.79	1.53%
รายได้เงินนอกงบประมาณ	27,000.00	0.01%
รายได้จากการช่วยเหลือเพื่อการดำเนินงานของหน่วยงาน	301,400.00	0.14%
รายได้จากการบริจาคของหน่วยงาน	1,439,311.49	0.65%
รายได้ดอกเบี้ยเงินฝากจากสถาบันการเงิน	679,639.14	0.31%
รายได้จากเงินงบประมาณ	61,139,154.52	27.48%
รายได้อื่น	21,897,725.19	9.84%
รวม รายได้	<u>222,511,489.44</u>	100.00%

ค่าใช้จ่าย

เงินเดือนและค่าจ้าง	83,359,857.29	37.46%
ค่าใช้จ่ายบุคลากรอื่น	6,340,999.80	2.85%
เงินช่วยเหลือพนักงานและครอบครัวด้านการศึกษา	125,878.00	0.06%
เงินช่วยเหลือด้านการศึกษาและรักษาพยาบาลผู้รับเบี้ยหวัด/บำนาญ	50,550.00	0.02%
ค่าใช้จ่ายด้านการฝึกอบรม ภายในประเทศ	984,539.87	0.44%
ค่าใช้จ่ายเดินทาง ภายในประเทศ	228,134.77	0.10%
ค่าวัสดุ ค่าซ่อมแซมและบำรุงรักษา	10,552,967.89	4.74%
ค่าจ้างเหมาบริการ	10,236,107.94	4.60%
ค่าธรรมเนียมธนาคาร	258.06	0.00%
ค่าสาธารณูปโภค	5,335,003.96	2.40%
ค่าใช้จ่ายอื่น ๆ	320,431.52	0.14%
ต้นทุนบริการ	58,141,505.39	26.13%
ค่าครุภัณฑ์มูลค่าต่ำกว่าเกณฑ์	456,070.00	0.20%
ค่าใช้จ่ายจากการดำเนินงานอื่น	9,280,726.77	4.17%
ค่าเช่าสิ่งทรมทรัพย์	332,800.00	0.15%
ค่าตอบแทน	35,485,523.25	15.95%
ค่าเสื่อมราคาและค่าตัดจำหน่าย	198,148.54	0.09%
ค่าเสื่อมราคา - อาคารและสิ่งปลูกสร้าง Interface	27,077,883.62	12.17%
หนี้สูญและหนี้สงสัยจะสูญ	164,200.38	0.07%
ค่าใช้จ่ายอื่น	3,506,132.86	1.58%
รวม ค่าใช้จ่าย	<u>252,177,719.91</u>	113.33%
รายได้ / ค่าใช้จ่าย สูง (ต่ำ)	-29,666,230.47	-13.33%